
27 juli 2018

Consolidatie van onze positie in 50Hertz met realisatie van solide operationele resultaten

HOOGTEPUNTEN VOOR DE EERSTE HELFT VAN 2018

- **€ 234 miljoen aan netinvesteringen in België en € 104 miljoen in Duitsland om een betrouwbare elektriciteitsvoorziening te garanderen en de alsmaar toenemende hernieuwbare energiestromen te integreren in het net.**
- **Uiterst betrouwbaar net (99,998%) voor 30 miljoen eindgebruikers in België en Duitsland.**
- **Verwerving van een bijkomende participatie van 20% in Eurogrid International in april 2018, waardoor volledige zeggenschap over Eurogrid werd verkregen en de consolidatiemethode werd gewijzigd.**
- **Stijging van de nettowinst (aandeel van de Elia groep)¹ met 38,6% tot € 142,2 miljoen als gevolg van de bijkomende participatie in Eurogrid, de goede operationele resultaten in combinatie met de vrijval van een voorziening voor hangende geschillen in Duitsland en de realisatie van strategische investeringen in België.**
- **Licht gunstiger financiële vooruitzichten voor 2018.**

1. DE EERSTE HELFT VAN 2018 IN EEN NOTENDOP

In het belang van de samenleving

Elia groep is actief in elektriciteitstransmissie. Met filialen in België (Elia) en het noordoosten van Duitsland (50Hertz) beheren we 18.600 km aan hoogspanningsverbindingen die 30 miljoen eindverbruikers van stroom voorzien. Ons robuust elektriciteitsnet stuurt de socio-economische ontwikkeling in onze regelzones aan. We willen ook een katalysator zijn voor een geslaagde energietransitie naar een betrouwbaar, duurzaam én betaalbaar energiesysteem. Naast activiteiten als transmissienetbeheerder (TNB), levert Elia groep eveneens diverse consulting diensten aan internationale klanten via Elia Grid International (EGI).

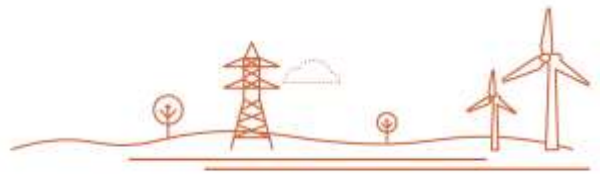
Volledige controle over Duitse dochter 50Hertz

Op 26 april 2018 heeft Elia System Operator NV/SA ('Elia') de transactie afgerond voor een bijkomende participatie van 20% in Eurogrid International CVBA ('Eurogrid'), de holdingmaatschappij van de Duitse transmissie-netbeheerder 50Hertz. Elia heeft nu de volledige zeggenschap over Eurogrid en dient bijgevolg de resultaten van Eurogrid en haar dochterondernemingen integraal te consolideren in de resultaten van de groep. De transactie is een belangrijke stap in de realisatie van onze groeistrategie. Het versterkt de samenwerking tussen Elia en 50Hertz en onderstreept Elia's ambitie om een toonaangevende groep van Europese transmissienetbeheerders te worden.

¹ Nettowinst toe te rekenen aan de aandeelhouders van de vennootschap

Voor meer informatie kunt u contact opnemen met:

Investor Relations – Yannick Dekoninck – +32 2 546 70 76 – +32 47 890 13 16 – investor.relations@elia.be
Media – Marleen Vanhecke – +32 2 546 71 32 – +32 486 49 01 09 – marleen.vanhecke@elia.be



Kennisgeving over de overblijvende participatie van 20% in Eurogrid

Eind mei 2018 ontving Elia een tweede kennisgeving van IFM dat het van plan is de resterende 20% in Eurogrid te verkopen. Aangezien Elia al in april een eerste aandelenpakket van 20% van IFM verwierf, werd de doelstelling van Elia om 50Hertz volledig te besturen om het volledige potentieel van zijn groeistrategie te realiseren en een toonaangevende groep van TSO's in Europa te worden, behaald. Omdat deze transactie de Belgisch-Duitse samenwerking m.b.t. kritieke netinfrastructuur zal versterken, zal Elia zijn voorkeursrecht op het resterende belang van 20% van IFM uitoefenen en deze onmiddellijk tegen dezelfde financiële voorwaarden verkopen aan de Duitse staatsbank KfW.

Infrastructuurwerkzaamheden voor meer interconnecties met de buurlanden

In België zijn belangrijke stappen gezet in het realiseren van twee nieuwe interconnectoren: **Nemo Link** (met Groot-Brittannië) en **ALEGrO** (met Duitsland). Meer interconnecties met de buurlanden zorgen voor een betere integratie van hernieuwbare energie en betaalbare energieprijzen op de Europese interne markt.

De indienststelling van Nemo Link (joint-venture met het Britse National Grid) wordt verwacht in het eerste kwartaal van 2019. Aan Belgische kant is in april 2018 gestart met het plaatsen van 71 km zee kabel. Intussen worden aan beide kanten van het Kanaal de conversiestations afgewerkt die de gelijkstroom van de onderzeese kabel zullen omzetten in wisselstroom voor transport over land (en omgekeerd). De werken voor het ALEGrO-project zijn half januari 2018 gestart en zullen 2 jaar duren. De 90 km lange ondergrondse HVDC-verbinding (waarvan 40 km in België) wordt gerealiseerd in samenwerking met de Duitse netbeheerder Amprion.

In Duitsland zijn in het hoogspanningsstation van **Röhrsdorf** begin 2018 twee regeltransformatoren in gebruik genomen. Zo kunnen de grensoverschrijdende elektriciteitsstromen tussen Duitsland en Tsjechië beter gecontroleerd worden.

Infrastructuurwerken voor integratie van offshore windenergie

In België zijn alle hoofdcontracten voor de bouw van het Modular Offshore Grid (MOG) toegekend. Het MOG-project omvat de bouw van een offshore schakelplatform of elektrische hub voor vier toekomstige windparken om de geproduceerde energie gebundeld aan land te brengen. Dit project is een primeur voor België en biedt kansen voor de verdere ontwikkeling van hernieuwbare energie in de Noordzee.

In Duitsland zijn belangrijke mijlpalen bereikt in het verbindingsproject **Ostwind 1** dat het hoogspanningsnet aan land verbindt met de (toekomstige) windparken van de Westlich Adlergrund Cluster in de Baltische Zee. Begin april is het offshore schakelplatform Arkona succesvol geplaatst op de funderingen. In het hoogspanningsstation van Lubmin is een tweede transformator in gebruik genomen.

Eveneens in de Baltische Zee zijn in februari 2018 de funderingen geplaatst voor de twee transformatorplatforms in het Kriegers Flak gebied. De platformen komen op 8 kilometer van elkaar. Het grootste zal het Deense offshore windpark Kriegers Flak verbinden met het Duitse offshore windpark Baltic 2. 50Hertz realiseert met dit **Combined Grid Solution** project een wereldprimeur: de eerste interconnector tussen twee offshore windparken.

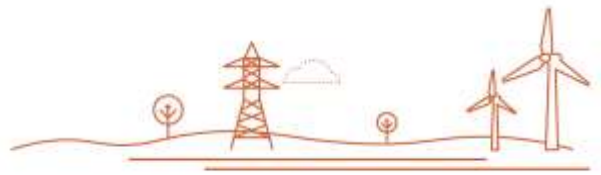
Naar aanleiding van een aanbesteding in april 2018 voor de installatie van offshore windparken kende de BNetzA 733MW aan connectiecapaciteit toe aan de installaties in de Baltische Zee, meer bepaald aan de windparken Arcadis-Ost 1, Baltic Eagle en Winkinger Süd. Dit is een weer een belangrijke stap vooruit naar de volledige realisatie van de Duitse energietransitie. Deze beslissing zal voor bijkomende belasting zorgen op het offshore net van 50Hertz.

Toekomstige ontwikkeling van het elektriciteitsnet

Conform de wettelijke verplichting om vierjaarlijks een federaal ontwikkelingsplan op te stellen, heeft Elia eind mei 2018 een ontwerprapport ingediend bij de CREG over de toekomst van het Belgische hoogspanningsnet op middellange termijn (Federaal Ontwikkelingsplan 2020-2030). Elia pleit voor een versnelde aanpak in infrastructuurontwikkeling om de voordelen van de energietransitie volop te benutten. Het Federaal Ontwikkelingsplan 2020-2030 zal eind 2018 geraadpleegd kunnen worden tijdens een publieke consultatieronde.

Ook in Duitsland is een gelijkaardig bedrijfsplanningsproces gelanceerd waarbij gekeken wordt hoe 50Hertz kan voldoen aan de bijgestelde hernieuwbare doelstellingen van de nieuwe Duitse regering. Het kabinet-Merkel IV wil het percentage hernieuwbare energieproductie tegen 2030 optrekken van 55 naar 65%. 50Hertz kijkt in de eerste plaats naar een hogere bezettingsgraad van het bestaande transmissienet. Daarnaast worden cruciale uitbreidingsprojecten ontwikkeld zoals de HVDC SuedOstlink en bijkomende offshore netaansluitingen.





Markontwikkelingen

Elia en 50Hertz hebben een overeenkomst ondertekend met de netbeheerders TenneT, RTE, Swissgrid, Amprion, APG en Transnet om een denkgroep op te richten om een marktmodel te ontwikkelen voor het toekomstige Europese energiesysteem. Samen willen we een duurzame visie uitwerken. Vertrekkende vanuit de resultaten van de denkgroep en de daaruit voortvloeiende volgende stappen, zullen de deelnemers samen een nieuw marktmodel ontwikkelen en promoten.

Het **XBID-platform (Cross-Border-Intra-Day)** werd op 12 juni 2018 gelanceerd. Het maakt de grensoverschrijdende handel binnen de dag mogelijk tussen 14 landen in Europa. De ontwikkeling en testfase duurden meer dan vijf jaar. Het XBID-project is een belangrijke mijlpaal voor de realisatie van een geïntegreerde Europese intraday-markt.

De eerste gezamenlijke **datahub** voor het Belgische elektriciteitsnet werd begin 2018 gelanceerd. Het centrale IT-platform is het resultaat van een nauwe samenwerking tussen transmissienetbeheerder Elia en de distributienetbeheerders. Het nieuwe IT-platform zal de flexibiliteit van de elektriciteitsmarkt bevorderen en zal helpen om op ieder ogenblik tegen de beste prijs het evenwicht tussen vraag en aanbod te bewaren. Het is een voorbeeld van efficiënte samenwerking tussen Elia en de Belgische distributienetbeheerders. Deze zal ook uiterst belangrijk zijn voor een succesvolle energietransitie.

Na twee jaar van uitvoerig overleg met alle betrokken marktspelers legde Elia op 15 maart de herziening van het **Federaal Technisch reglement** ter consultatie voor. De aanpassingen in het reglement vloeien voort uit de omzetting van de Europese netwerkcodes naar Belgische richtlijnen. Het reglement bepaalt onder meer de regels voor de grensoverschrijdende handel op de Belgische elektriciteitsmarkt. Het is de eerste grondige herziening sinds 2002. Na een consultatieperiode heeft Elia het aangepaste voorstel van reglement op 17 mei 2018 bij de bevoegde overheden ingediend.





2. KERNCIJFERS

Geconsolideerde resultaten en financiële positie van de Elia groep voor de eerste zes maanden van 2018:

Kerncijfers (in miljoen EUR)	1H2018	1H2017 (herwerkt ²)	Vershil (%)
Totaal opbrengsten	632,1	425,2	48,7%
Investerings opgenomen volgens vermogensmutatiemethode	64,7	52,8	22,5%
EBITDA	316,3	224,2	41,1%
EBIT	219,2	160,8	36,3%
<i>Niet-recurrente elementen</i>	<i>(0,1)</i>	<i>0,0</i>	<i>n/a</i>
<i>Genormaliseerde EBIT</i>	<i>219,3</i>	<i>160,8</i>	<i>36,4%</i>
Netto financieringslasten	(35,7)	(37,2)	(4,2%)
Genormaliseerde nettowinst	142,7	102,5	39,2%
Nettowinst	147,6	102,5	44,0%
<i>Minderheidsbelangen</i>	<i>5,4</i>	<i>(0,1)</i>	<i>n/a</i>
Nettowinst toe te rekenen aan Elia	142,2	102,6	38,6%
Totaal activa	13.095,9	6.582,3	99,0%
Eigen vermogen	2.612,8	2.563,3	1,9%
Netto financiële schuld	4.815,9	2.689,1	79,1%
Kerncijfers per aandeel	2018	2017	Vershil (%)
Gewone winst per aandeel (EUR)	2,33	1,68	38,4%
Genormaliseerde winst per aandeel (EUR)	2,26	1,68	34,5%
Eigen vermogen toe te rekenen aan de Eigenaars van de Vennootschap per aandeel (EUR)	42,9	42,1	1,9%

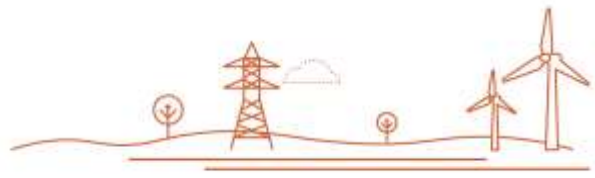
EBIT = resultaat uit bedrijfsactiviteiten en aandeel in de winst uit investeringen opgenomen volgens de vermogensmutatiemethode (na winstbelastingen)
 EBITDA = EBIT + waardeverminderingen/afschrijvingen + veranderingen in voorzieningen
 Eenmalige elementen: voor meer informatie over de eenmalige elementen verwijzen we naar rubriek 7.
 Eigen vermogen = eigen vermogen toe te rekenen aan de eigenaars van de onderneming
 Netto financiële schuld = langlopende en kortlopende leningen en overige financieringsverplichtingen min geldmiddelen en kasequivalenten
 Vergelijkende cijfers voor totale activa, eigen vermogen, netto financiële schuld en eigen vermogen per aandeel hebben betrekking op 31/12/2017

Conferencecall voor beleggers en analisten

De Elia groep organiseert op 27 juli 2018 om 10.00 uur Centraal-Europese tijd (CET) een conference call voor institutionele beleggers en analisten. Inbelgegevens en links voor online streaming zijn beschikbaar op onze website (<http://www.eliagroup.eu>).

² De Groep past de volledige retroactieve methode van IFRS 15 toe, wat resulteert in aangepaste vergelijkende cijfers voor het boekjaar 2017. Zie Toelichting 13 in de verkorte geconsolideerde financiële overzichten in bijlage voor meer details





Financieel

De resultaten van de eerste helft van 2018 weerspiegelen de acquisitie van een bijkomende participatie van 20% in Eurogrid, die Elia op 26 april 2018 verwierf. Door die verrichting steeg het belang van Elia in Eurogrid van 60% naar 80%, waardoor Elia de volledige zeggenschap heeft over Eurogrid. Bijgevolg is de consolidatie van Eurogrid en haar dochterondernemingen gewijzigd van een vermogensmutatiemethode, die van toepassing was voor de eerste vier maanden van het boekjaar 2018, naar een integrale consolidatie vanaf mei 2018. De totale aankoopprijs bedraagt € 976,5 miljoen voor de bijkomende participatie van 20%, plus € 12,2 miljoen aan interesten.

De acquisitie werd aanvankelijk gefinancierd door een overbruggingskrediet van 12 maanden van € 968,1 miljoen, tweemaal verlengbaar voor 6 maanden. Elia is van plan het overbruggingskrediet te vervangen door een mix van een hybride lening (€ 700 miljoen) en een obligatielening (€ 300 miljoen) in de loop van de tweede helft van 2018, afhankelijk van de marktvoorwaarden. Om te profiteren van de lage rente is de mid-swapsrate verbonden aan deze herfinanciering volledig afgedekt per halfjaar.

In de eerste zes maanden van 2018 bedroegen de **opbrengsten** in totaal € 632,1 miljoen, een stijging met 48,7% ten opzichte van de € 425,2 miljoen omzet in de eerste helft van 2017. De gerapporteerde opbrengsten werden voornamelijk gevoed door de anorganische groei als gevolg van de eerder vermelde acquisitie van Eurogrid. Er kwam daardoor twee maanden opbrengsten van Eurogrid bij voor een bedrag van € 191,9 miljoen. Op rebased basis³ stegen de opbrengsten met € 31,6 miljoen (+5,3%) dankzij de hogere opbrengsten in België (+€ 12,7 miljoen) en een grote stijging van de opbrengsten over de laatste 2 maanden in Duitsland in vergelijking met vorig jaar (+€ 19,9 miljoen), en dat ondanks de algemene daling van de opbrengsten in de eerste helft van 2018.

De **gerapporteerde EBIT** steeg in de eerste jaarhelft met 36,3% ten opzichte van de eerste helft van 2017, tot € 219,2 miljoen. De gerapporteerde EBIT voor de eerste zes maanden van 2018 omvatte de bijdrage van Eurogrid ter waarde van € 115,4 miljoen (€ 63,5 miljoen op basis van de vermogensmutatiemethode en € 51,9 miljoen met integrale consolidatie). Op de rebased basis³ steeg de EBIT met 13,3% dankzij de goede operationele resultaten in zowel België als Duitsland.

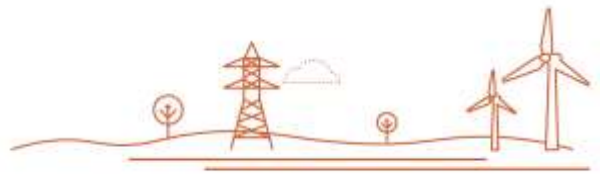
De **genormaliseerde nettowinst van de Elia groep** steeg met 39,2% tot € 142,7 miljoen. Dat is te danken aan de eerder vermelde acquisitie (en de impact van de consolidatie) en een hoger genormaliseerd resultaat in zowel België als Duitsland:

- In **België** werden in de eerste zes maanden van 2018 solide resultaten neergezet, met een genormaliseerde nettowinst van € 53,3 miljoen (gestegen met 3,8%) dankzij de realisatie van strategische investeringen. De geregleerde nettowinst steeg met € 5,9 miljoen door het cumulatieve effect van de volledige realisatie van de mark-up investeringen sinds het begin van de tariefperiode in 2016 en de goede vooruitgang van die strategische investeringen in de eerste helft van 2018 (gestegen met € 3,7 miljoen), een stijging van de gemiddelde OLO op jaarbasis in vergelijking met 2017 (gestegen met € 2,7 miljoen) en lagere regulatorische afrekeningen van het voorgaande jaar (gestegen met € 1,3 miljoen). Die effecten werden enigszins tenietgedaan door een lagere bijdrage van incentives (gedaald met € 1,8 miljoen). Bovendien werd het resultaat negatief beïnvloed door een lager resultaat van Elia Grid International (gedaald met € 1,2 miljoen), de lagere activering van financieringskosten (gedaald met € 1,1 miljoen) en de financiële kosten verbonden aan de overbruggingsfinanciering (gedaald met € 1,1 miljoen).
- In **Duitsland** steeg de genormaliseerde nettowinst (op volledige basis) aanzienlijk (gestegen met 55,3%), voornamelijk door de vrijgave van een voorziening voor hangende geschillen. Die voorziening werd aangelegd na de eenmaking van Duitsland om eventuele rechtsoverdrachten van grondeigenaren in Oost-Duitsland te dekken. Na een herbeoordeling ingegeven door een belastingcontrole is een deel van de voorziening vrijgevallen (€ 48,7 miljoen) in april van dit jaar (60% toewijsbaar aan Elia). Daarnaast ging het resultaat omhoog dankzij het lopende investeringsprogramma dat zorgde voor hogere vergoedingen van zowel onshore als offshore investeringen (gestegen met € 10,1 miljoen) en het in 2017 gelanceerde efficiëntieprogramma dat zorgde voor lagere operationele kosten (gestegen met € 7,8 miljoen). Tot slot daalde de vergoeding van de offshore bedrijfsuitgaven met € 20,1 miljoen als gevolg van de overgang naar een mechanisme op basis van werkelijke uitgaven vanaf 2019. De toegestane vergoeding voor offshore bedrijfsuitgaven is gewijzigd van een forfaitair bedrag voor bedrijfsuitgaven van 3,4% op geïnvesteerde kapitaaluitgaven, zoals toegepast in het verleden, naar een pass-through-mechanisme

³ Rebased financiële staten: Louter voor vergelijkingsdoeleinden werd de jaarrekening van 2017 berekend op een nieuwe basis alsof de acquisitie en de wijziging in consolidatie zouden hebben plaatsgevonden in 2017 door (1) de participatie in Eurogrid te verhogen van 60% naar 80% vanaf 1 mei 2017, (2) een integrale consolidatiemethode toe te passen voor Eurogrid vanaf 1 mei 2017, identiek aan de nieuwe consolidatiemethode die werd toegepast vanaf 1 mei 2018, (3) de perioden voor de acquisitie niet aan te passen (i) met gevolgen die rechtstreeks verband houden met de verrichting (bv. aankoopkosten, financiering, goodwill, gevolgen van bedrijfscombinaties (IFRS 3) ...) (ii) met herwaardering van posten als gevolg van wijzigingen in schattingen in 2018, die niet gekend waren in 2017, en (4) IFRS 15 te beschouwen alsof die standaard op 1 januari 2017 was ingevoerd.

De cijfers op nieuwe basis zijn uitsluitend bedoeld als basis voor het beoordelen van groeicijfers op een vergelijkbare basis, en niet als maatstaf voor onze pro forma financiële resultaten.





van de werkelijke kosten. De genormaliseerde nettowinst uit de Duitse activiteiten kwam daardoor uit op € 132,4 miljoen.

Wanneer we de niet-recurrente elementen in aanmerking nemen, die voornamelijk verband houden met de eerder vermelde acquisitie, steeg de **gerapporteerde nettowinst van de Elia groep** met 44,0% tot € 147,6 miljoen.

De **nettowinst van de Elia toe te rekenen aan de eigenaars van de vennootschap** (na aftrek van € 5,4 miljoen van minderheidsbelangen) steeg met 38,6% tot € 142,2 miljoen. Die stijging werd gestimuleerd door de acquisitie van de bijkomende participaties van 20% in Eurogrid en het gecombineerde resultaat van een stijging van de nettowinst in zowel België (gestegen met 9,1%) als Duitsland (gestegen met 56,9%).

Op 30 juni 2018 leverde de acquisitie van een bijkomende participatie van 20% in Eurogrid een positieve bijdrage op aan de nettowinst van de Elia groep van € 7,5 miljoen. Deze positieve bijdrage is te wijten aan de 20% deelneming in de nettowinst van Eurogrid sinds acquisitie (+ € 5,4 miljoen) en de herwaardering aan reële waarde van de oorspronkelijke 60% deelneming (+ € 9,2 miljoen) en deels tenietgedaan door financiële kosten gelinkt aan het overbruggingskrediet (- € 1,1 miljoen) en de indekking van de mid-swaprate voor de hybride lening (- € 3,9 miljoen) en acquisitie-gerelateerde kosten (- € 2,1 miljoen).

Meer details over de financiële prestaties van de twee TNB's (Elia Transmission in België en 50Hertz Transmission in Duitsland) zijn beschikbaar in de rubrieken met afzonderlijke rapportering per segment hieronder.

Op 30 juni 2018 had de Elia groep een totale **netto financiële schuld** van € 4.815,9 miljoen (gestegen met € 2.126,8 miljoen), waarvan € 1.044,2 miljoen verband houdt met de integrale consolidatie van Eurogrid. Naast de impact van de consolidatie steeg de nettoschuld door de overbruggingsfinanciering van € 968,1 miljoen die werd aangegaan voor de eerder vermelde acquisitie. Tijdens de eerste jaarhelft werd het omvangrijke investeringsprogramma van de Elia groep voornamelijk gefinancierd door de kasstroom uit bedrijfsactiviteiten en het gebruik van € 50 miljoen handelspapier in België. Eurogrid heeft in de loop van 2018 geen externe schuld uitgegeven.

Het **eigen vermogen toe te rekenen aan de eigenaars van de onderneming** steeg met 1,9% ten opzichte van het einde van 2017, van € 2.563,3 miljoen naar € 2.612,8 miljoen. Deze stijging komt voornamelijk voort uit de winst gerealiseerd in de eerste jaarhelft (€ 142,2 miljoen), maar werd deels gecompenseerd door de dividenduitkering over 2017 (€ 98,7 miljoen).





2.A. Segmentrapportering Elia Transmission (België)

Kerncijfers

Elia Transmission kerncijfers (in miljoen EUR)	1H2018	1H2017 (herwerkt ⁴)	Vershil (%)
Totaal opbrengsten	437,9	425,2	3,0%
Investerings opgenomen volgens vermogensmutatiemethode	1,2	1,6	(22,2%)
EBITDA	173,8	173,0	0,5%
EBIT	103,8	109,6	(5,3%)
<i>Niet-recurrente elementen</i>	(3,1)	0,0	n.r.
Genormaliseerde EBIT	107,0	109,6	(2,4%)
Netto financieringslasten	(28,8)	(37,3)	(22,7%)
Winstbelastingen	(19,1)	(21,1)	(9,7%)
Nettowinst	56,0	51,3	9,1%
<i>Niet-recurrente elementen</i>	2,7	0,0	n.r.
Genormaliseerde winst	53,3	51,3	3,8%
Totaal activa	7.073,4	6.030,7	17,3%
Eigen vermogen	1.962,9	2.011,7	(2,4%)
Netto financiële schuld	3.771,7	2.689,1	40,3%
Vrije kasstroom	(1.019,0)	(18,2)	n.r.

Vrije kasstroom = nettokasstroom uit bedrijfsactiviteiten – nettokasstroom gebruikt voor investeringsactiviteiten
 Vergelijkende cijfers voor totale activa, totaal eigen vermogen en netto financiële schuld hebben betrekking op 31/12/2017

Financieel

De **opbrengsten** van de eerste jaarmiddele lagen met € 437,9 miljoen 3,0% hoger dan in de eerste jaarmiddele van 2017. De hogere opbrengsten zijn het gevolg van een hogere toegestane gereguleerde nettowinst en van hogere afschrijvingen en hogere belastingen die worden doorgerekend in de opbrengsten. Die hogere opbrengsten werden gedeeltelijk geneutraliseerd door lagere kosten, voornamelijk voor ondersteunende diensten en financiering, die in het voordeel van de consument in de opbrengsten worden doorgerekend, en ook door de lagere opbrengsten van Elia Grid International (EGI).

Onderstaande tabel geeft een gedetailleerder beeld van de evolutie van de verschillende componenten van de bedrijfsopbrengsten:

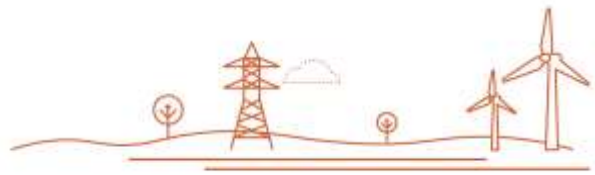
Gedetailleerde opbrengsten (in miljoen EUR)	1H2018	1H 2017 (herwerkt ⁴)	Vershil (%)
Aansluitingen	21,7	21,2	2,4%
Beheer en ontwikkeling van de netwerkinfrastructuur	237,5	240,8	(1,4%)
Beheer van het elektrisch systeem	58,8	60,0	(2,0%)
Compensatie van onevenwichten	95,6	81,4	17,5%
Marktintegratie	13,1	12,3	6,3%
Internationale inkomsten	24,6	20,8	18,7%
Overige bedrijfsopbrengsten (inclusief EGI bedrijfsopbrengsten)	34,6	35,7	(3,1%)
Subtotaal opbrengsten & overige bedrijfsopbrengsten	485,9	472,2	2,9%
Afrekeningsmechanisme: afwijkingen goedgekeurd budget	(47,9)	(47,0)	2,0%
Totaal opbrengsten & overige bedrijfsopbrengsten	437,9	425,2	3,0%

De **opbrengsten uit aansluitingen** stegen licht tot € 21,7 miljoen (gestegen met 2,4%) door hogere opbrengsten uit nieuwe netaansluitingen voor rechtstreekse klanten.

De opbrengsten uit **het beheer en de ontwikkeling van de netwerkinfrastructuur** (gedaald met 1,4%) en uit **het beheer van het elektrisch systeem** (gedaald met 2,0%) daalden licht, voornamelijk door een tariefverlaging.

⁴ De Groep past de volledige retroactieve methode van IFRS 15 toe, wat resulteert in aangepaste vergelijkende cijfers voor het boekjaar 2017. Zie Toelichting 13 in de verkorte geconsolideerde financiële overzichten in bijlage voor meer details





Diensten verleend in het kader van energiebeheer en individuele balancing van balancinggroepen worden betaald binnen de opbrengsten uit de **compensatie van onevenwichten**. Die opbrengsten stegen met € 14,2 miljoen tot € 95,6 miljoen, grotendeels als gevolg van de tariefverhoging voor het beheer van de energiereserves en 'black start' (gestegen met € 5,9 miljoen) en door hogere opbrengsten uit de compensatie van onevenwichten, in het bijzonder voor de maand maart als gevolg van een onverwachte koudegolf en hogere onevenwichtsprijzen tijdens de eerste helft van 2018 (gestegen met € 8,3 miljoen).

De laatste rubriek van de tarifaire opbrengsten omvat de diensten die Elia Transmission verleent in het kader van de **marktintegratie**. Daarvoor stegen de opbrengsten met 6,3% tot € 13,1 miljoen, voornamelijk dankzij een tariefverhoging.

De **internationale opbrengsten** stegen met € 3,8 miljoen (+18,7%) door hogere inkomsten uit congestie aan de zuidelijke grens als gevolg van een grotere nucleaire beschikbaarheid in Frankrijk en een lagere nucleaire beschikbaarheid in België.

De **overige bedrijfsopbrengsten** daalden met 3,1% in vergelijking met dezelfde periode vorig jaar, tot € 34,6 miljoen. Dat was vooral toe te schrijven aan de opbrengsten van EGI, die daalden van € 6,0 miljoen tot € 2,7 miljoen doordat er minder 'owner's engineering'-diensten werden geleverd dan tijdens dezelfde periode het jaar voordien.

Het **afrekeningsmechanisme** (€ 47,9 miljoen) omvat de afwijkingen in het huidige jaar van de door de regulator goedgekeurde budget (€ 58,6 miljoen) en de vereffening van netto-overschotten uit de vorige tariefperiode (-€ 10,7 miljoen). Het operationele surplus van de door de regulator toegestane kosten en opbrengsten ten opzichte van het budget moet worden terugbetaald aan de consumenten en maakt daarom geen deel uit van de opbrengsten. Het operationele surplus ten opzichte van het budget is voornamelijk het resultaat van hogere tarifaire verkopen (€ 3,8 miljoen), hogere internationale opbrengsten (€ 8,4 miljoen), lagere kosten voor ondersteunende diensten (€ 39,0 miljoen) en lagere financiële lasten (€ 14,8 miljoen). Die werden deels gecompenseerd door een hogere gereguleerde nettowinst (€ 1,9 miljoen) en hogere belastingen dan geraamd in het budget (€ 5,1 miljoen).

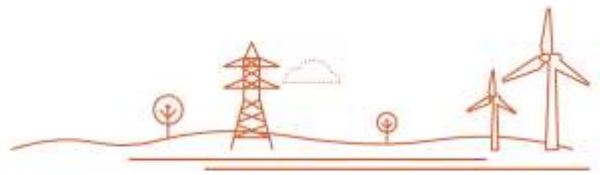
De **genormaliseerde EBIT** (daling met 2,4%) werd voornamelijk beïnvloed door hogere niet-gereguleerde kosten, de lagere bijdrage van EGI en investeringen opgenomen volgens de vermogensmutatiemethode, deels tenietgedaan door de stijging van de gereguleerde nettowinst en hogere afschrijvingen die worden doorgerekend in de opbrengsten. De daling van de **gerapporteerde EBIT** (-5,3%) is meer uitgesproken als gevolg van eenmalige kosten van € 3,1 miljoen voor juridische kosten en advieskosten in verband met de acquisitie van Eurogrid.

De **nettofinancieringskosten** (gedaald met 22,7%) daalden ten opzichte van dezelfde periode vorig jaar met € 8,5 miljoen. Die daling is voornamelijk toe te schrijven aan de lagere financieringskosten (daling met € 4,4 miljoen) voor de financiering van de gereguleerde activiteiten in België en dat, in overeenstemming met het regelgevend kader, ten voordele van de consument. De daling werd enigszins tenietgedaan door de financiële kosten verbonden aan de acquisitie van Eurogrid, die worden beschouwd als een niet-gereguleerde financiering en bijgevolg geen invloed hebben op de tarieven. Aanvankelijk werd een overbruggingskrediet van € 968,1 miljoen aangegaan voor de financiering van de bijkomende deelneming in Eurogrid, wat resulteerde in financiële kosten van € 1,4 miljoen. Het overbruggingskrediet zal in de tweede helft van 2018 worden vervangen door de uitgifte van een hybride lening van € 700 miljoen en een obligatielening van € 300 miljoen. In dat kader werd de mid-swapsrate verbonden aan zowel de hybride als de obligatielening afgedekt. Dat zorgde voor een tijdelijke eenmalige financiële kost van € 3,9 miljoen die is opgenomen in de resultatenrekening (hybride lening) en van € 4,9 miljoen in niet-gerealiseerde resultaten (obligatielening). Tot slot werd een financiële eenmalige winst geboekt van € 9,2 miljoen in verband met de herwaardering tegen reële waarde van het oorspronkelijke belang van 60% van de Group in Eurogrid.

De **genormaliseerde nettowinst** steeg met 3,8% tot € 53,3 miljoen, voornamelijk door de volgende factoren:

1. stijging van de **billijke vergoeding** (toename met € 2,7 miljoen): de hogere gemiddelde OLO in vergelijking met de eerste helft van 2017 (stijging met 0.19%) zorgde voor een billijke vergoeding van € 22,5 miljoen;
2. daling van de gerealiseerde **incentives** (afname met € 1,8 miljoen): de sterke bedrijfsresultaten, vooral op het vlak van incentives die verband houden met invoercapaciteit (stijging met € 0,7 miljoen) en de continuïteit van de voorziening (stijging met € 0,3 miljoen), werden tenietgedaan door een hoger gemiddeld belastingtarief (daling met € 1,1 miljoen) en een lagere efficiëntie (daling met € 1,6 miljoen);
3. de hogere **mark-up** voor strategische investeringen (toename met € 3,7 miljoen) was goed voor € 18,1 miljoen;
4. lager resultaat van **Elia Grid International** (daling met € 1,2 miljoen);
5. lagere activering van financieringskosten (daling met € 1,1 miljoen);
6. overige (gedaald met € 0,3 miljoen): betreft voornamelijk de regulatoire afrekening voor vorig jaar (gestegen met € 1,3 miljoen), netto financiële kosten verbonden aan de overbruggingsfinanciering (gedaald met € 1,1 miljoen) en uitgestelde belastingen.

De **gerapporteerde nettowinst** steeg meer uitgesproken, namelijk met 9,1% tot € 56,0 miljoen, inclusief de niet-recurrente elementen die verband houden met de acquisitie van Eurogrid. Deze werd grotendeels gedreven door de positieve



herwaardering aan reële waarde van de oorspronkelijke deelneming van de Groep in Eurogrid en werd deels tenietgedaan door acquisitie-gerelateerde kosten en financiële kosten, voornamelijk in verband met de voorgenomen uitgifte van een hybride lening van € 700 miljoen.

De totale **activa** stegen met € 1.042,7 miljoen tot een bedrag van € 7.073,4 miljoen, voornamelijk als gevolg van de goede vooruitgang van het investeringsprogramma en de toegenomen participatie in Eurogrid. Bij de acquisitie werd een goodwill van € 703,3 miljoen herkend.⁵

De **netto financiële schuld** steeg met € 1.082,6 miljoen tot € 3.771,7 miljoen. Die stijging weerspiegelt voornamelijk het overbruggingskrediet (€ 968,1 miljoen) dat werd aangegaan om de bijkomende participatie van 20% in Eurogrid te financieren. Voor de eerste zes maanden van 2018 werd het investeringsprogramma van Elia voornamelijk gefinancierd door kasstromen uit bedrijfsactiviteiten voor een bedrag van € 172,4 miljoen en de uitgifte van handelspapier voor een bedrag van € 50 miljoen.

Operationeel

De belasting gemeten op het Elia-net bleef eind juni 2018 (38,8 TWh) stabiel in vergelijking met 2017 (39,1 TWh). De nettoafname van het Elia-net bleef ook stabiel: 34,1 TWh eind juni 2017 en 33,9 TWh eind juni 2018.

Eind juni 2018 was België opnieuw een netto-invoerder. De netto-invoer steeg van 4,6 TWh eind juni 2017 tot 7,0 TWh eind juni 2018. De totale invoer nam toe met 26,7% tot 10,1 TWh, terwijl de uitvoer van energie afnam met 9% tot 3,1 TWh. De totale elektriciteitsstromen tussen België en de naburige landen stegen met 16% tot 13,2 TWh.

Investeringen


In de eerste helft van 2018 voerde Elia het tempo van zijn investeringen verder op tot een nettobedrag van € 234 miljoen⁶ (inclusief Nemo), voornamelijk voor de verbetering van hoogspanningsstations en de aanleg van hoogspannings-interconnecties om hernieuwbare energie te integreren in het net en de verdere integratie van de Europese energiemarkt mogelijk te maken via interconnectie.

De werkzaamheden aan belangrijke interconnectieprojecten zoals Brabo (€ 22,9 miljoen) en ALEGrO (€ 21,2 miljoen) werden voortgezet, net als investeringen om de hoogspanningslijn Mercator-Horta te verbeteren (€ 21,1 miljoen). Er werd ook € 27,4 miljoen geïnvesteerd in het MOG (Modular Offshore Grid). Tot slot zette Elia Transmission de financiering van Nemo Link voort voor een bedrag van € 21,7 miljoen.

⁵ Zie Toelichting 4 in de verkorte geconsolideerde financiële overzichten in bijlage voor meer details.

⁶ Exclusief Nemo en met inbegrip van de activering van software en IAS 23 (Financieringskosten) en IFRS 15 (Omzetverantwoording – Overdracht van activa van klanten) komt dat uit op € 222,1 miljoen.





2.B. Segmentrapportering 50Hertz Transmission (Duitsland)

Kerncijfers

50Hertz Transmission kerncijfers (in miljoen EUR)	1H2018	1H2017 (herwerkt ⁷)	Vershil (%)
Totaal opbrengsten	600,0	683,0	(12,2%)
EBITDA	228,2	231,7	(1,5%)
EBIT	218,2	158,6	37,6%
<i>Niet-recurrente elementen</i>	2,2	0,1	n.r.
Genormaliseerde EBIT	216,0	158,5	36,3%
Netto financieringslasten	(23,4)	(28,0)	(16,5%)
Winstbelastingen	(61,0)	(45,2)	34,8%
Nettowinst	133,9	85,3	56,9%
Toe te rekenen aan de Elia Groep	127,5	51,2	149,1%
<i>Niet-recurrente elementen</i>	1,5	0,1	n.r.
Genormaliseerde winst	132,4	85,3	55,3%
Balanstotaal	6.574,8	6.196,0	6,1%
Eigen vermogen	1.500,9	1.361,9	10,2%
Netto financiële schuld	1.044,2	1.435,6	(27,3%)
Vrije kasstroom	402,5	463,6	(13,2%)

* Opbrengsten, kosten, activa en verplichtingen worden in de tabel gerapporteerd aan 100%.

Vergelijkende cijfers voor totale activa, totaal eigen vermogen en netto financiële schuld hebben betrekking op 31/12/2017

Financieel

De opbrengsten van 50Hertz Transmission daalden met 12,2% ten opzichte van dezelfde periode vorig jaar. Dat was het gevolg van hogere opbrengsten door toegenomen onshore en offshore investeringen, deels gecompenseerd door lagere doorrekening van niet-beheersbare kosten voor energie en een lagere vergoeding voor offshore bedrijfskosten.

De totale opbrengsten worden gedetailleerder weergegeven in onderstaande tabel.

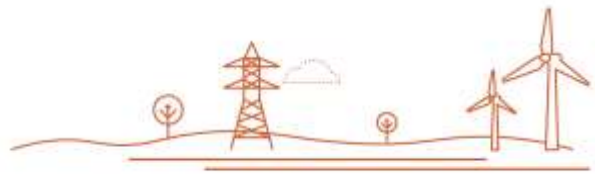
Totaal bedrijfsopbrengsten (in miljoen EUR)	1H 2018	1H 2017 (herwerkt ⁷)	Vershil (%)
Verticale netwerktarieven	514,8	631,2	(18,4%)
Horizontale netwerktarieven	125,3	103,2	21,4%
Ondersteunende diensten	37,6	61,5	(38,9%)
Overige bedrijfsopbrengsten	29,6	30,5	(3,0%)
Subtotaal opbrengsten & overige bedrijfsopbrengsten	707,3	826,4	(14,4%)
Afrekeningsmechanisme: terug te geven in huidige tarifaire periode	(107,3)	(143,4)	n.r.
Totaal opbrengsten & overige bedrijfsopbrengsten	600,0	683,0	(12,2%)

De opbrengsten uit verticale nettarieven (tarieven voor eindverbruikers) daalden met € 116,4 miljoen (gedaald met 18,4%), voornamelijk als gevolg van een afname van de totale door de regulator toegestane inkomsten. De vergoeding voor niet-beheersbare energiekosten daalde met € 136,3 miljoen, voornamelijk als gevolg van de compensatie van historische verschillen. In 2017 werd een tarifair tekort gerecupereerd (veroorzaakt door hoge energiekosten in 2015), terwijl in 2018 een tarifair surplus wordt terugbetaald aan de consument (veroorzaakt door lage energiekosten in 2016). Verder steeg de kostenrecuperatie voor investeringen als gevolg van het lopende investeringsprogramma (gestegen met € 26,4 miljoen).

De opbrengsten uit horizontale nettarieven (tarieven voor andere TNB's) stegen met € 22,1 miljoen in vergelijking met de eerste helft van 2017 als gevolg van hogere inkomsten uit congestie (gestegen met € 3,5 miljoen) en hogere offshore vergoedingen (gestegen met € 18,6 miljoen). In Duitsland worden alle kosten voor de aansluiting van offshore-installaties verdeeld over de vier Duitse transmissienetbeheerders. Dat betekent dat 50Hertz ongeveer 20% van die kosten draagt en 80% van zijn eigen aansluitingskosten doorrekent aan de drie andere TNB's. Door de toegenomen offshore investeringen, die in 2018 vooral betrekking hebben op de aansluiting van de offshore installatie Ostwind 1 op het net, stijgen de kosten die horizontaal worden doorgerekend aan de andere TNB's, wat een invloed heeft op de horizontale opbrengsten.

⁷ De Groep past de volledige retroactieve methode van IFRS 15 toe, wat resulteert in aangepaste vergelijkende cijfers voor het boekjaar 2017. Zie Toelichting 13 in de verkorte geconsolideerde financiële overzichten in bijlage voor meer details





De **opbrengsten uit ondersteunende diensten** daalden met € 23,9 miljoen in vergelijking met de eerste helft van 2017. De Duitse TNB's kwamen een nieuw kostendelingsmechanisme voor redispatch overeen, terwijl de voltooiing van de zuidwestelijke interconnector de noodzaak van redispatchmaatregelen verminderde. Bijgevolg daalde het redispatchvolume wat resulteert in lagere opbrengsten en kosten voor 50Hertz. Daarnaast daalden de opbrengsten van de balancinggroepen doordat de bijbehorende kosten voor regelingsenergie lager waren dan in de eerste helft van 2017.

Het **afrekeningsmechanisme** omvat zowel de jaarlijkse verrekening van tekorten en overschotten ontstaan vóór 2018 (+€ 28,5 miljoen) als het in 2018 gerealiseerde nettosurplus door het verschil tussen de kosten die in de tarieven mogen doorgerekend worden en de werkelijke kosten (-€ 135,8 miljoen). De verplichtingen voor de eerste helft van 2018 zijn voornamelijk het gevolg van de aanhoudend lage redispatchkosten in vergelijking met een hoge toegestane vergoeding. Daarnaast omvatten de opbrengsten uit de nettatarieven (horizontaal & verticaal) een vergoeding voor offshore bedrijfsuitgaven van 3,4% op het geïnvesteerde kapitaal. Met de overgang vanaf 2019 naar een mechanisme op basis van werkelijke uitgaven heerst een sterke overtuiging dat ook in 2018 alleen de gemaakte offshorekosten zullen worden aanvaard (pass-through benadering). Dat resulteerde in een verschil tussen de vergoeding in de opbrengsten en de lagere werkelijk gemaakte kosten, die aan de klant zullen worden terugbetaald en waarvoor een verplichting werd opgenomen (daling met € 33,6 miljoen).

De **EBITDA** daalde licht met € 3,5 miljoen tot € 228,2 miljoen (gedaald met 1,5%). De investeringsvergoeding daalde (-€ 14,5 miljoen) doordat de hogere onshore vergoeding (+€ 9,1 miljoen) en offshore vergoeding (+€ 5,0 miljoen), gedreven door het lopende investeringsprogramma, volledig werden gecompenseerd door de lagere toegestane vergoeding voor offshore bedrijfsuitgaven (-€ 28,6 miljoen). Het reeds in 2017 ingevoerde efficiëntieprogramma resulteerde in een verdere daling van de operationele kosten als gevolg van lagere onderhouds- en verzekeringskosten, terwijl de opbrengsten uit geactiveerde eigen productie stegen door een hogere toerekening van personeelskosten aan nieuwe investeringen (+€ 8,5 miljoen). De **genormaliseerde EBIT** (gestegen met 36,3%) werd verder beïnvloed door de vrijval van een voorziening voor hangende geschillen over erfdienstbaarheden (gestegen met € 69,2 miljoen). Die voorziening werd aangelegd na de eenmaking van Duitsland om eventuele rechtsvorderingen van grondeigenaren in Oost-Duitsland te dekken. Na een herbeoordeling ingegeven door een belastingcontrole is een deel van de voorziening vrijgegeven. Dat werd deels gecompenseerd door de toegenomen afschrijvingen als gevolg van de ingebruikname van de zuidwestelijke interconnector en de Noordring in de tweede helft van 2017 (gedaald met € 5,5 miljoen). Rekening houdend met niet-recurrente opbrengsten voor regulatoire afrekening van voorgaande jaren van € 2,2 miljoen kwam de **gerapporteerde EBIT** uit op € 218,2 miljoen (gestegen met 37,6%).

De **genormaliseerde nettowinst** steeg met 55,3% tot € 132,4 miljoen onder invloed van:

1. toenemende activa die leiden tot hogere investeringsvergoedingen (gestegen met € 14,1 miljoen);
2. daling van de **vergoeding voor offshore bedrijfsuitgaven** (gedaald met € 28,6 miljoen);
3. daling van de operationele en overige kosten (gestegen met € 8,5 miljoen);
4. **vrijgave van voorziening voor hangende geschillen** (gestegen met € 69,2 miljoen);
5. hogere **afschrijvingen** (gedaald met € 5,5 miljoen) door de ingebruikname van investeringen;
6. lagere **nettofinancieringskosten** (gestegen met € 4,6 miljoen), voornamelijk door een voorziening van € 4,4 miljoen voor rente op belastingrisico's in 2017;
7. hogere winstbelastingen (gedaald met € 15,1 miljoen).

Het **balanstotaal** steeg met 6,1% tot € 6.574,8 miljoen, voornamelijk als gevolg van de gunstige ontwikkeling van de EEG-kasstromen en de uitgevoerde investeringen. In de eerste helft van 2018 werd een positieve **vrije kasstroom** van € 402,5 miljoen geboekt die verband houdt met de positieve EEG-kasstromen en de goede kasstroom uit de bedrijfsuitoefening die de investeringsuitbetalingen overschreden. De **netto financiële schuld** is bijgevolg gedaald tot € 1.044,2 miljoen ten opzichte van eind 2017. De nettoschuld omvat een EEG-kaspositie van € 954,2 miljoen.

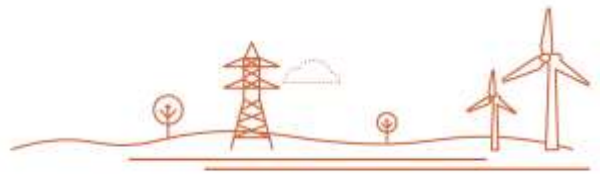
Operationeel

De nettoafname van het net van 50Hertz bedroeg 24,8 TWh, of 2,5% meer dan in dezelfde periode vorig jaar (24,2 TWh). De piekbelasting voor het jaar bedroeg 8.469 MW (8.664 MW in de eerste helft van 2017). In de eerste helft van 2018 was 50Hertz met een netto-uitvoer van 25,8 TWh (23,8 TWh in de eerste helft van 2017) opnieuw een netto-uitvoerder van elektriciteit. Er werd 6,6 TWh elektriciteit ingevoerd en 32,4 TWh uitgevoerd (6,2 TWh en 30,0 TWh in de eerste helft van 2017).

Investeringen

Om aan de vereisten van de netgebruikers te kunnen voldoen, investeerde 50Hertz Transmission in de eerste helft van 2018 een bedrag van € 104,0 miljoen, of 7% meer dan in de eerste helft van 2017 (€ 97,1 miljoen). De onshore investeringen bedroegen € 69,6 miljoen, terwijl de offshore investeringen opliepen tot € 34,4 miljoen. De belangrijkste onshore investeringen werden gedaan voor de modernisering van het telecommunicatienetwerk (€ 10,0 miljoen), de bovengrondse lijn Noordringproject (€ 2,7 miljoen) en de versterking van hoogspanningsmasten om de operationele veiligheid te verhogen (€ 4,0 miljoen). De offshore investeringen werden vooral uitgevoerd voor de offshore netaansluitingen van Ostwind 1 (€ 23,2 miljoen) en het offshore interconnectorproject Kriegers Flak Combined Grid Solution (€ 4,9 miljoen).





3. MARKANTE GEBEURTENISSEN TIJDENS DE EERSTE HELF VAN 2018

Belangrijke vooruitgang in cruciale investeringen in België en Duitsland

Nemo-project - België

De werken van het project Nemo Link vorderen goed. Nemo Link is de joint venture van Elia en National Grid die de eerste elektrische interconnector zal exploiteren tussen België en het Verenigd Koninkrijk (VK). Aan Belgische zijde is het conversiestation in Herdersbrug klaar. In september zal het op het net worden aangesloten. Aan Britse zijde, zijn de werken aan het conversiestation in Richborough (VK) bijna klaar en is de aansluiting op het net in het VK later dit jaar gepland.

Aan beide zijden werden de werken voor de aanleg van de landkabels afgerond. Het laatste gedeelte van de onderzeese kabel zal in september in België op de landkabel worden aangesloten. De test voor het onder spanning brengen van de interconnector is gepland in het laatste trimester van dit jaar.

Intussen vordert Nemo Link ook goed wat de voorbereidingen van de bedrijfsactiviteiten betreft. De nodige contracten worden afgesloten, commerciële afspraken worden gemaakt en ook de nodige informaticaplatformen worden ontwikkeld en getest. De ingebruikname van de elektrische interconnector is gepland in het eerste trimester van 2019 op voorwaarde dat er geen technische tegenvallers zijn. Vanaf dan zal de energie in beide richtingen tussen het Verenigd Koninkrijk en België kunnen stromen.

ALEGrO project – België

Eind 2017 heeft het ALEGrO project, de eerste elektrische interconnector tussen België en Duitsland, alle nodige vergunningen en goedkeuringen verkregen om de werken in België te starten. Zo werden sinds het begin van dit jaar drie werven tegelijkertijd opgestart. Allereerst is er de 49 kilometer lange ondergrondse verbinding die langs de bestaande infrastructuur wordt gebouwd tussen het transformatorstation in Lixhe en het aansluitingspunt met het Amprion-net aan de Duitse grens. De tweede werf betreft het conversiestation in Lixhe, in de gemeente Visé, dat voor de aansluiting zal zorgen van de ALEGrO-verbinding op het bestaande net. Het derde subproject is de bouw van een microtunnel die Elia heeft opgestart ter hoogte van het Viaduct van Cheratte voor de doorgang van de kabels onder de Maas en onder het Albertkanaal.

Elia verwacht dat de bouw van de infrastructuur voor deze interconnector twee jaar zal duren. De commerciële ingebruikname zal naar verwachting in 2020 plaatsvinden.

Brabo-project – België

Het Brabo-project draagt bij aan de versterking van het Belgische elektriciteitsnet. Deze versterking is nodig om de elektriciteitsvoorziening van heel België en in het bijzonder van het Antwerpse havengebied veilig te stellen. Tussen januari en april 2018 werden er voorbereidende werken uitgevoerd in en langs de Schelde. Op beide oevers van de Schelde bouwde Elia een nieuwe mast. De twee nieuwe masten zijn de hoogste in België en zullen het hoogspanningsstation in Lillo met Liefkenshoek verbinden. In juli zullen de funderingswerken klaar zijn en daarna zullen de masten worden gemonteerd. De nieuwe masten zullen er staan in het tweede trimester van 2019.

Mercator-Horta – België

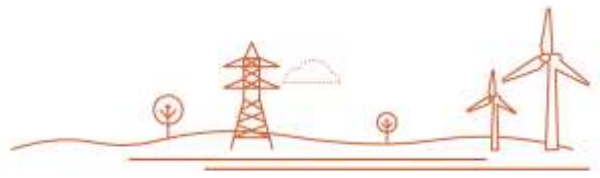
De werken aan de 380 kV-hoogspanningslijn Mercator-Horta in Oost-Vlaanderen zijn goed gevorderd. De lijn is 49 km lang en loopt van Kruibeke naar Zomergem. Tijdens de eerste fase werden de masten en funderingen versterkt en werden de eerste geleiders vervangen. De volledige werken voor de versterking van de lijn zullen in 2019 klaar zijn. Zo zal deze lijn meer energie kunnen vervoeren. De voorbije jaren werd zij een alsmaar belangrijkere schakel in het Europese elektriciteitssysteem. De upgrade van de lijn Mercator-Horta is van cruciaal belang om de energie-uitwisselingen met onze buurlanden mogelijk te maken en de bevoorradingszekerheid te garanderen.

Modular offshore net (Modular Offshore Grid – MOG) – België

Na de definitieve investeringsbeslissing in april 2017 heeft Elia inmiddels alle hoofdcontracten voor de bouw van het Modular Offshore Grid (MOG) toegekend. De uitvoering van het MOG-project loopt op schema. De ingebruikname is voorzien tegen het einde van het derde trimester van 2019. Het project zal volledig operationeel zijn in 2020. In het kader van het MOG-project bouwt Elia een offshore elektrische hub voor vier windparken die de geproduceerde energie zo efficiënt mogelijk aan land zullen brengen. Dit project is een primeur voor België en biedt extra kansen voor de verdere ontwikkeling van hernieuwbare energie in de Noordzee.

Ostwind 1 - Duitsland

De werken van het project Ostwind 1 schieten goed op. Bij dit project worden drie kabelsystemen aangelegd om het hoogspanningsstation in Lubmin te verbinden met twee hoogspanningsstations op zee en deze beide stations met elkaar te verbinden. In de tweede helft van 2017 werd de plaatsing van de eerste en tweede kabel afgerond. Na de succesvolle



hoogspanningstesten worden nu de kabels in operationele modus getest. In de eerste helft van 2018 werden de twee hoogspanningsstations op zee (OSSs) gebouwd. De werken op het derde en laatste kabelsysteem vorderen goed. Het project is dus op schema en zal volledig operationeel zijn tegen de vooropgestelde data. Door de uiteenlopende besparingen op het project - wat ook in het voordeel van de verbruikers zal zijn -, zal de globale kostprijs van dit project lager uitvallen dan de aanvankelijk voorziene kosten.

Ostwind 2 - Duitsland

Naar aanleiding van een aanbesteding in april 2018 voor de installatie van offshore windparken kende de BNetzA 733MW aan connectiecapaciteit toe aan de installaties in de Baltische Zee, Arcadis-Ost 1, Baltic Eagle en Wikinger Süd. Dit is weer een nieuwe belangrijke stap vooruit naar de volledige realisatie van de Duitse energietransitie. Intussen is 50Hertz gesprekken gestart met de exploitanten van de windparken om de nodige afspraken te maken over de planningen en het technisch ontwerp van de vereiste netaansluitingen. De wisselstroomaansluiting die 50Hertz zal bouwen, bestaat voornamelijk uit drie kabelsystemen om het hoogspanningsstation in Lubmin te verbinden met de hoogspanningsstations op zee (OSSs). Er werd een aanbesteding uitgeschreven voor de vervaardiging, aanleg en installatie van kabels. De overige voorbereidingswerken, met name de bodemonderzoeken en de voorbereiding van de ruiming van niet-ontpofte springtuigen gaan goed vooruit. De finale investeringsbeslissing zal naar verwachting op het einde van dit jaar worden genomen.

Kriegers Flak Combined Grid Solution - Duitsland

De werken in het kader van de Kriegers Flak Combined Grid Solution gaan goed vooruit. Het wordt de eerste offshore interconnector die volgens de planning voor een transfercapaciteit van 400 MW zal zorgen tussen twee nationale offshore windparken. In het begin van het jaar werden de funderingen voor de twee transformatorplatformen verscheept van België (Oostende) naar Denemarken. Zodra de weersomstandigheden het toelieten, werden op de zeebodem de funderingen gelegd en konden de drie offshore platformen met succes worden geïnstalleerd. De platformen zullen worden gebruikt om de geproduceerde energie van het toekomstige offshore windmolenpark op Kriegers Flak te verzamelen en om energie uit te wisselen tussen Denemarken en Duitsland. De werken voor het leggen en intrekken van de twee interconnectiekabels waren begin juli klaar. In het onshore hoogspanningsstation Bentwisch zijn de werken aan het 'back-to-back'-systeem aan de gang. Als het klaar is, zal dit systeem de frequenties die verschillen in de Deense en de Duitse controlezone converteren en zal het ervoor zorgen dat de netten van de twee landen aan elkaar kunnen worden gekoppeld. Volgens de planning zal de interconnector voor het eerst onder spanning worden gebracht eind 2018. Begin 2019 volgt er een testperiode.

Acquisitie van bijkomende participatie van 20% in Eurogrid International CVBA

Op 26 april 2018 finaliseerde Elia de acquisitie van een bijkomende participatie van 20% in Eurogrid International CVBA, de holdingmaatschappij boven de Duitse TSO 50Hertz Transmission GmbH. Elia verhoogde haar participatie nadat de Australische Infrastructure Fund IFM Investors zijn intentie had bekendgemaakt om de helft van zijn participatie van 40% in Eurogrid te verkopen. De totale aankoopprijs voor deze participatie van 20% bedroeg €976.5 miljoen, waarbij een interestbedrag komt van €12.2 miljoen. Na deze transactie bezit Elia 80% van Eurogrid en verwerft het de volledige zeggenschap over 50Hertz. Dat heeft tot gevolg dat de financiële rekeningen van Eurogrid en zijn dochterondernemingen nu integraal geconsolideerd worden in de groepsresultaten van Elia.

Deze acquisitie is een belangrijke stap in de realisatie van de groeistrategie van Elia groep. Het versterkt de samenwerking tussen Elia en 50Hertz en onderstreept Elia's ambitie om een toonaangevende Europese transmissienetbeheerder te worden. De transactie versterkt het profiel en de middelen van de groep om een betrouwbaar, duurzaam, betaalbaar en geïntegreerd energiesysteem uit te bouwen en zal geen gevolgen hebben voor de tarieven van de eindgebruikers, die in beide landen gereguleerd zijn.

Een gemeenschappelijke datahub voor het Belgische elektriciteitsnet

Sinds maart 2018 is de eerste gemeenschappelijke datahub voor het Belgische operationeel. Dit nieuwe IT-systeem dat voor meer marktflexibiliteit zal zorgen, is het resultaat van een nauwe samenwerking tussen de distributienetbeheerders en Elia. De datahub bevat alle nodige gegevens om de gebruikte flexibiliteit economisch te valoriseren. Zulke gegevens zijn bijvoorbeeld de verbruiksprofielen van alle netgebruikers die opteren om hun flexibiliteit aan te bieden. Het systeem berekent de hoeveelheid 'niet-verbruikte' of geproduceerde energie binnen een bepaalde periode. Op die manier draagt de datahub ertoe bij dat de marktprocessen voor flexibiliteit goed werken. Met de opkomst van alsmaar meer hernieuwbare, sterk variërende energieproductie is er alsmaar grotere flexibiliteit in het elektriciteitsnet nodig om op elk moment het evenwicht tussen vraag en aanbod te verzekeren tegen een zo laag mogelijke kostprijs.



Innovatie

Voor het eerst heeft Elia een contract afgesloten voor de levering van primaire reserves door opslagbatterijen. Het gaat om 140 Tesla-batterijen die werden ontwikkeld door de Limburgse investeringsmaatschappij LRM en het bedrijf Restore dat diensten op het vlak van vraagsturing levert. Met een capaciteit van 18 MW, zullen deze batterijen bijdragen aan het behoud van het evenwicht op het Elia-net.

In maart 2018 heeft Elia met succes een fixed-wing drone getest. De drone legde een demovlucht van 10km af en voerde tijdens deze vlucht de visuele inspectie uit van een 70-kV hoogspanningslijn uit. De Belgische wet schrijft voor dat drones binnen het gezichtsveld van de piloot moeten blijven.

Nieuwe tarief methodologie 2020-2023

Op 28 juni keurde de Belgische regulator de nieuwe tariefmethodologie goed die van toepassing zal zijn voor de periode 2020-2023. De precieze behandeling van de niet-gereguleerde activiteiten is nog steeds onderwerp van discussie. De nieuwe methodologie bouwt verder op de grote principes die vandaag al worden toegepast. Zo blijft het regulator kader een cost-plus model met kostendekking van alle redelijke kosten en met een vergoeding. Die vergoeding is gebaseerd op een vergoeding van het eigen vermogen en op stimulansen waarbij ook het embedded debt principe van toepassing blijft. De parameters voor de berekening van de vergoeding van het eigen vermogen werden herzien. Zo zal de risicovrije rentevoet ex-ante worden vastgelegd op 2.4% voor de volledige periode. Verder stijgt de verhouding tussen eigen vermogen en vreemd vermogen (gearing ratio) van 33% naar 40% en omvat de vergoeding specifieke stimulansen m.b.t. tot een ruime waaier van gereguleerde activiteiten in België.

Elia is verkozen tot Top Employer

Elia heeft het label 'Top Employer 2018' in de wacht gesleept. Daarmee mag het bedrijf zich één van de 64 beste werkgevers van België en één van de drie beste werkgevers in de energiesector noemen. Dat is uitstekend nieuws want met het oog op een cruciale rol in de energietransitie wil Elia immers volop nieuw talent aantrekken en haar interne expertise verder ontwikkelen.

4. VOORUITZICHTEN EN OVERIGE INFORMATIE⁸

In **België** vordert de uitvoering van ons investeringsplan goed. In de veronderstelling van een stabiele trend voor de Belgische OLO op 10 jaar kunnen we positief vooruitkijken naar onze resultaten in 2018 met een verwacht gereguleerd rendement dat iets hoger ligt dan in 2017. Na investeringen van € 234 miljoen in de eerste zes maanden van 2018 en goede vooruitgang bij strategische interconnectieprojecten zoals Brabo, ALEGrO en Nemo verwachten we dat de totale investeringen voor 2018 zullen uitkomen rond € 630 miljoen.

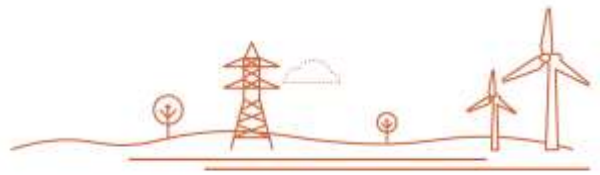
De winstprognoses voor **Duitsland** blijven positief, aangezien het regelgevend kader er ongewijzigd blijft in 2018. De lagere vergoeding voor offshore bedrijfsuitgaven door de overgang naar een mechanisme op basis van werkelijke uitgaven vanaf 2019 wordt meer dan gecompenseerd door de terugname van de voorziening voor juridische geschillen en de sterkere operationele bedrijfsresultaten. We vertrouwen er dan ook op dat we een rendement kunnen behalen aan de hogere kant van de doelstelling van 10-12%. Met kapitaaluitgaven van € 104 miljoen in de eerste zes maanden van 2018 blijven we op schema voor het aangekondigde investeringsprogramma van € 470 miljoen voor het volledige jaar 2018.

In de loop van de tweede helft van 2018, is Elia van plan het overbruggingskrediet te vervangen door een mix van een hybride lening (€ 700 miljoen) en een obligatielening (€ 300 miljoen). Ondanks dat de mid-swaprate voor zowel de hybride als de obligatielening reeds is afgedekt zullen de finale voorwaarden afhankelijk zijn van de marktomstandigheden en slechts bepaald kunnen worden op moment van uitgifte

5. VERSLAG VAN HET COLLEGE VAN COMMISSARISSEN

De verkorte geconsolideerde tussentijdse financiële overzichten voor de periode van zes maanden tot 30 juni 2018, die bij dit persbericht zijn gevoegd, werden onderworpen aan een beperkt nazicht door het college van commissarissen.

⁸ De volgende stellingen zijn toekomstgerichte verklaringen. De werkelijke resultaten kunnen aanzienlijk verschillen.



6. FINANCIËLE KALENDER VOOR 2018

- | | |
|--------------------------------------|------------------|
| ○ Tussentijdse informatie Q3 2018 | 30 november 2018 |
| ○ Publicatie jaarresultaten 2018 | 22 februari 2019 |
| ○ Publicatie jaarverslag 2018 | begin april 2019 |
| ○ Algemene aandeelhoudersvergadering | 14 mei 2019 |

7. NIET-RECURRENTE ELEMENTEN – RECONCILIATIEBEL

(in miljoen EUR) - Periode eindigend per 30 juni 2018	Elia Transmissie	50Hertz Transmissie à 100%	Consolidatie herwerkingen & intersegment transacties	Elia Groep
EBIT – Niet-recurrente elementen				
Afrekeningsmechanisme vorig jaar	0,0	2,2	1,4	3,6
Vermogensmutatiemethode 50Hertz (60% netto winst)	0,0	0,0	(0,6)	(0,6)
Kosten acquisitie 50Hertz	(3,1)	0,0	0,0	(3,1)
Totaal EBIT niet-recurrente elementen	(3,1)	2,2	0,8	(0,1)
Niet-recurrent nettofinancieringslasten	(4,4)	0,0	0,0	(4,4)
Herwaardering participatie Eurogrid International	9,2	0,0	0,0	9,2
Totaal Voor Winstbelastingen - niet-recurrente elementen	1,7	2,2	0,8	4,7
Belastingimpact	1,1	(0,7)	(0,2)	0,1
Netto winst - niet-recurrente elementen	2,7	1,5	0,6	4,8

(in miljoen EUR) - Periode eindigend per 30 juni 2017	Elia Transmissie	50Hertz Transmissie à 100%	Consolidatie herwerkingen & intersegment transacties	Elia Groep
EBIT – Niet-recurrente elementen				
Afrekeningsmechanisme vorig jaar	0,0	(1,0)	1,0	0,0
Vermogensmutatiemethode 50Hertz (60% netto winst)	0,0	0,0	0,0	0,0
Energie bonussen	0,0	1,1	(1,1)	0,0
Totaal EBIT niet-recurrente elementen	0,0	0,1	(0,1)	0,0
Belastingimpact	0,0	0,0	0,0	0,0
Netto winst - niet-recurrente elementen	0,0	0,1	(0,1)	0,0



Over Elia groep

EEN EUROPESE TOP 5 SPELER

Elia groep is actief in elektriciteitstransmissie. We zorgen dat productie en verbruik op elk moment in balans zijn. Zo voorzien we 30 miljoen eindverbruikers van elektriciteit. Met filialen in België (Elia) en het noordoosten van Duitsland (50Hertz) beheren we 18.600 km aan hoogspanningsverbindingen. Onze groep behoort daarmee tot de Europese top 5. Met een betrouwbaarheidsgraad van 99,998% geven we de samenleving een robuust elektriciteitsnet dat belangrijk is voor de socio-economische welvaart. We willen ook een katalysator zijn voor een geslaagde energietransitie naar een betrouwbaar, duurzaam én betaalbaar energiesysteem.

WIJ MAKEN DE ENERGIETRANSITIE WAAR

Door de uitbouw van internationale hoogspanningsverbindingen en het integreren van steeds grotere hoeveelheden hernieuwbare energieproductie stimuleert Elia groep zowel de integratie van de Europese energiemarkt als de decarbonisering van onze samenleving. Tegelijk innoveert Elia groep haar operationele systemen en ontwikkelt marktproducten zodat nieuwe technologieën en marktpartijen toegang krijgen tot ons net. Elia groep maakt zo de energietransitie waar.

Headquarters

Elia System Operator
Boulevard de l'Empereur 20
1000 Brussels – Belgium

50Hertz GmbH
Heidestraße 2
D-10557 Berlin – Germany



IN HET BELANG VAN DE SAMENLEVING

Als centrale speler in het energiesysteem zet Elia groep zich in voor het belang van de samenleving. We spelen in op de snel veranderende energiemix met meer hernieuwbare energie en passen ons transmissienet voortdurend aan. We zorgen er ook voor dat investeringen op tijd en binnen het budget worden uitgevoerd en met een maximale focus op veiligheid. Bij de realisatie van onze projecten gaan we voor een proactief stakeholdermanagement, waarbij we heel vroeg in het ontwikkelingsproces en met alle betrokkenen wederzijdse communicatie opstarten. We stellen onze expertise ook ten dienste van onze sector en bevoegde overheden om het energiesysteem van de toekomst uit te bouwen.


INTERNATIONAAL GEORIËNTEERD

Naast activiteiten als transmissienetbeheerder levert Elia groep diverse consultingdiensten aan internationale klanten via Elia Grid International (EGI). Elia maakt ook deel uit van het consortium Nemo Link, dat een eerste onderzeese elektrische interconnector bouwt tussen België en Groot-Brittannië.

Elia groep is actief onder de juridische entiteit Elia System Operator, een beursgenoteerde onderneming waarvan de referentieaandeelhouder de gemeentelijke holding Publi-T is.

www.elia.be/www.eliagroup.eu





BIJLAGEN:

1. VERKLARING OVER HET GETROUWE BEELD VAN DE VERKORTE GECONSOLIDEERDE TUSSENTIJDSE FINANCIËLE OVERZICHTEN EN HET GETROUWE OVERZICHT IN HET TUSSENTIJDSE JAARVERSLAG

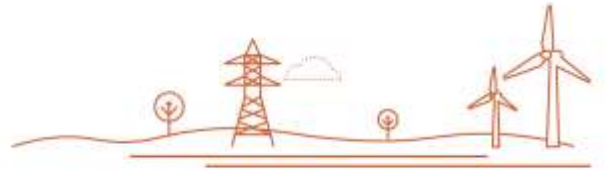
Chris Peeters, Chief Executive Officer en voorzitter van het Directiecomité, en Catherine Vandendorre, Chief Financial Officer, verklaren in naam en voor rekening van de Vennootschap, dat, voor zover hen bekend:

- a) de verkorte geconsolideerde tussentijdse financiële overzichten, die zijn opgesteld in overeenstemming met IAS 34 'Tussentijdse Financiële Verslaggeving' zoals goedgekeurd door de Europese Unie, een getrouw beeld geven van het vermogen, de financiële toestand en de financiële resultaten van de vennootschap, en van de entiteiten opgenomen in de consolidatie in haar geheel;
- b) het tussentijdse jaarverslag een getrouw overzicht geeft van de informatie vereist uit hoofde van art. 13 § 5 en 6 van het koninklijk besluit van 14 november 2007 betreffende de verplichtingen van emittenten van financiële instrumenten die zijn toegelaten tot de verhandeling op een gereguleerde markt.

Brussel, 26 juli 2018


Catherine Vandendorre
Chief Financial Officer

Chris Peeters
Voorzitter van het Directiecomité
& Chief Executive Officer



2. TUSSENTIJDJS JAARVERSLAG

- Kerncijfers, gerapporteerd in rubrieken 1 en 2 van het persbericht
- Markante gebeurtenissen in de eerste helft van 2018, gerapporteerd in rubriek 3 van het persbericht
- Verslag van het college van commissarissen over hun nazicht van het verkorte geconsolideerde tussentijdse financiële overzicht




3. VERKORTE GECONSOLIDEERDE TUSSENTIJDSE FINANCIËLE OVERZICHTEN

Verkorte geconsolideerde balans

(in miljoen EUR)	Toelichting	30 juni 2018	31 december 2017 (herwerkt*)
ACTIVA			
VASTE ACTIVA		10.742,0	6.079,1
Materiële vaste activa	(7)	7.875,3	3.202,4
Immateriële activa en goodwill		2.497,8	1.738,6
Handels- en overige vorderingen		162,0	147,8
Investerings opgenomen volgens de vermogensmutatiemethode	(4)	120,3	928,6
Overige financiële vaste activa (incl. derivaten)		85,0	60,9
Uitgestelde belastingvorderingen	(10)	1,6	1,0
VLOTTENDE ACTIVA		2.353,9	503,2
Vorraden		18,8	13,6
Handels- en overige vorderingen		380,8	281,1
Actuele belastingvorderingen		15,2	3,8
Geldmiddelen en kasequivalenten		1.908,8	195,2
Over te dragen kosten en verkregen opbrengsten		30,3	9,6
Totaal activa		13.095,9	6.582,3
TOTAAL EIGEN VERMOGEN EN VERPLICHTINGEN			
EIGEN VERMOGEN		2.913,4	2.564,4
Eigen vermogen toe te rekenen aan de eigenaars van de Vennootschap		2.612,8	2.563,3
Aandelenkapitaal		1.517,6	1.517,6
Uitgiftepremie		11,9	11,9
Reserves		173,0	173,0
Afdekkingsreserves		(4,8)	0,0
Ingehouden winsten	(6)	915,1	860,8
Minderheidsbelang		300,6	1,1
LANGLOPENDE VERPLICHTINGEN		6.130,6	3.047,9
Leningen en overige langlopende financieringsverplichtingen	(8)	5.665,6	2.834,7
Personeelsbeloningen		91,6	84,3
Derivaten		10,4	0,0
Voorzieningen		105,7	20,8
Uitgestelde belastingverplichtingen	(10)	115,0	19,5
Overige verplichtingen		142,3	88,5
KORTLOPENDE VERPLICHTINGEN		4.051,9	970,0
Leningen en overige financieringsverplichtingen	(8)	1.059,1	49,5
Voorzieningen		12,1	4,5
Handelsschulden en overige schulden		1.842,8	378,5
Actuele belastingverplichtingen		89,7	2,9
Over te dragen opbrengsten en toe te rekenen kosten		1.048,2	534,6
Totaal Eigen vermogen en verplichtingen		13.095,9	6.582,3

* Zie Toelichting 13 voor details over de aanpassing als gevolg van een wijziging in de grondslagen voor financiële verslaggeving.

De toelichtingen maken integraal deel uit van deze verkorte geconsolideerde tussentijdse financiële overzichten.

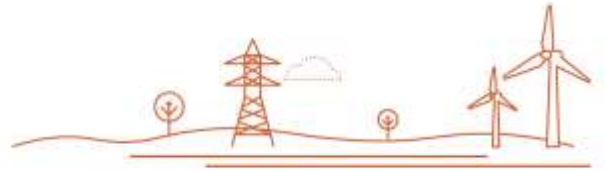


Verkorte geconsolideerde winst-en-verliesrekening

(in miljoen EUR) - Periode eindigend per 30 juni	Toelichting	2018	2017 (herwerkt*)
Voortgezette bedrijfsactiviteiten			
Opbrengsten		594,4	393,8
Grond- en hulpstoffen		(11,6)	(5,6)
Overige bedrijfsopbrengsten		37,7	31,4
Diensten en diverse goederen		(257,9)	(157,7)
Personeelskosten		(93,5)	(72,5)
Afschrijvingen en waardeverminderingen		(96,3)	(63,8)
Wijziging in voorzieningen		(0,9)	0,4
Overige bedrijfskosten		(17,4)	(18,0)
Resultaat uit bedrijfsactiviteiten		154,5	108,0
Aandeel in resultaat van investeringen opgenomen volgens vermogensmutatiemethode (na belastingen)		64,7	52,8
Resultaten voor intrest en belastingen (EBIT)		219,2	160,8
Nettofinancieringslasten			
Financieringsbatens		12,5	2,7
Financieringslasten		(48,2)	(39,8)
Winst vóór winstbelastingen		183,5	123,7
Winstbelastingen	(11)	(36,0)	(21,1)
Winst op voorgezette bedrijfsactiviteiten		147,6	102,5
Winst over de verslagperiode			
Winst toe te rekenen aan			
Eigenaars van de Vennootschap		142,2	102,5
Minderheidsbelangen		5,4	0,0
Winst over de verslagperiode		147,6	102,5
Winst per aandeel (in EUR)			
Gewone winst per aandeel		2,33	1,68
Verwaterde winst per aandeel		2,33	1,68

* Zie Toelichting 13 voor details over de aanpassing als gevolg van een wijziging in de grondslagen voor financiële verslaggeving.

De toelichtingen maken integraal deel uit van deze verkorte geconsolideerde tussentijdse financiële overzichten.



Verkorte geconsolideerde winst-en-verliesrekening en niet-gerealiseerde resultaten


(in miljoen EUR)

Toelichting 30 juni 2018 30 juni 2017
herwerkt

Winst over de verslagperiode	147,6	102,5
Niet-gerealiseerde resultaten		
Elementen die zijn of kunnen overgeboekt worden naar de winst- en verliesrekening:		
Effectief deel van aanpassingen in de reële waarde van kasstroomafdekkingen	(6,5)	4,7
Belastingimpact op deze elementen	1,6	(1,6)
Elementen die nooit naar de winst- en verliesrekening worden overgeboekt:		
Herwaarderingen van verplichtingen voor vergoedingen na uitdiensttreding	9,5	7,6
Belastingimpact op deze elementen	(2,4)	(2,6)
Niet-gerealiseerde resultaten over het boekjaar, na belastingen	2,2	8,1
Totaal gerealiseerde en niet-gerealiseerde resultaten over het boekjaar	149,8	110,6
Winst toe te rekenen aan:		
Eigenaars van de Vennootschap	144,4	110,6
Minderheidsbelang	5,4	(0,0)
Totaal gerealiseerde en niet-gerealiseerde resultaten over het boekjaar	149,8	110,6

* Zie Toelichting 13 voor details over de aanpassing als gevolg van een wijziging in grondslagen voor financiële verslaggeving.

De toelichtingen maken integraal deel uit van deze verkorte geconsolideerde tussentijdse financiële overzichten.




Verkort geconsolideerd overzicht van mutaties in het eigen vermogen

(in EUR miljoen)	Aandelen- kapitaal	Uitgiftepremie	Afdekkings- reserves	Omrekenings- verschillen	Reserves	Ingehouden winst	Totaal	Minderheids- belang	Totaal eigen vermogen
Stand per 1 januari 2017, zoals gerapporteerd	1.517,2	11,8	(6,1)	0,0	173,0	815,5	2.511,4	1,2	2.512,6
Wijziging in grondslag voor financiële verslaggeving IFRS 15*						(56,9)	(56,9)		(56,9)
Stand herwerkt per 1 januari 2017	1.517,2	11,8	(6,1)	0,0	173,0	758,6	2.454,5	1,2	2.455,7
Winst over de verslagperiode						102,5	102,5	(0,0)	102,5
Niet-gerealiseerde resultaten			3,0	0,1		5,0	8,1		8,1
Totaal gerealiseerde en niet-gerealiseerde resultaten			3,0	0,1		107,5	110,6	(0,0)	110,6
Transacties met eigenaars, rechtstreeks verwerkt in het eigen vermogen									
Bijdragen van en uitkeringen aan eigenaars									
Uitgifte gewone aandelen	0,3	0,1					0,4		0,4
Kosten mbt op aandelen gebaseerde betalingen	0,1						0,1		0,1
Dividenden						(96,2)	(96,2)		(96,2)
Totaal bijdragen en uitkeringen	0,4	0,1				(96,2)	(95,7)	(0,0)	(95,7)
Totaal bijdragen van en uitkeringen aan eigenaars	0,4	0,1				(96,2)	(95,7)		(95,7)
Stand per 30 juni 2017	1.517,6	11,9	(3,1)	0,1	173,0	770,0	2.469,5	1,2	2.470,7
Stand per 31 december 2017, zoals gerapporteerd	1.517,6	11,9	0,0	0,0	173,0	938,2	2.640,7	1,1	2.641,8
Wijziging in grondslag voor financiële verslaggeving IFRS 15*						(77,4)	(77,4)		(77,4)
Stand herwerkt per 31 december 2017	1.517,6	11,9	0,0	0,0	173,0	860,8	2.563,3	1,1	2.564,4
Wijziging in grondslag voor financiële verslaggeving IFRS 9*						2,9	2,9		2,9
Stand herwerkt per 1 januari 2018	1.517,6	11,9	0,0	0,0	173,0	863,7	2.566,2	1,1	2.567,3
Winst over de verslagperiode**						142,4	142,4	5,4	147,7
Niet-gerealiseerde resultaten			(4,8)			7,0	2,2		2,2
Totaal gerealiseerde en niet-gerealiseerde resultaten			(4,8)			149,4	144,6	5,4	149,9
Transacties met eigenaars, rechtstreeks verwerkt in het eigen vermogen									
Bijdragen van en uitkeringen aan eigenaars									
Dividenden						(98,6)	(98,6)		(98,6)
Totaal bijdragen en uitkeringen						(98,6)	(98,6)		(98,6)
Veranderingen in zeggenschap									
Aanpassing minderheidsbelang EGI, tengevolge acquisitie						0,5	0,5	(0,5)	0,0
Acquisitie				0,0		0,0	0,0	294,6	294,6
Totaal veranderingen in zeggenschap				0,0		0,5	0,5	294,1	294,6
Totaal bijdragen van en uitkeringen aan eigenaars				0,0		(98,1)	(98,1)	294,1	196,0
Stand per 30 juni 2018	1.517,6	11,9	(4,8)	0,0	173,0	915,0	2.612,8	300,6	2.913,4

* Zie Toelichting 13 voor details over de aanpassing als gevolg van een wijziging in de grondslagen voor financiële verslaggeving. Een volledige reconciliatie op datum van 31 december 2017 is weergegeven, samen met de impact op de winst-en-verliesrekening per 30 juni 2017. De impact per 1 januari 2017 wordt geschat op € 56,9 miljoen.

** De winst over de verslagperiode is gelijk aan de winst over de periode toe te rekenen aan de eigenaars van de onderneming, verminderd met de impact van de wijziging in de grondslagen ten gevolge van IFRS 9 opgenomen in de winst-en-verliesrekening (€ 0,2 miljoen).

De toelichtingen maken integraal deel uit van deze verkorte geconsolideerde tussentijdse financiële overzichten.




Verkort geconsolideerd kasstroomoverzicht

(in miljoen EUR) - Periode eindigend per 30 juni	Toelichting	2018	2017 (herwerkt*)
Kasstroom uit bedrijfsactiviteiten			
Winst over de verslagperiode		147,6	102,5
Aanpassing voor:			
Nettofinancieringslasten		35,7	37,2
Overige niet-kaskosten		0,1	0,1
Winstbelastingen		17,5	10,8
Aandeel in resultaat van investeringen verwerkt volgens de vermogensmutatiemethode, na belasting		(64,7)	(52,8)
Afschrijvingen materiële en immateriële activa		95,7	63,8
Meerwaarde op verkoop van materiële en immateriële activa		1,8	3,2
Bijzondere waardeverminderingen op vlottende activa		0,8	0,2
Mutatie voorzieningen		(3,4)	(3,1)
Mutatie aanpassing naar reële waarde van derivaten		0,1	0,5
Mutatie uitgestelde belastingen		18,5	14,7
Kasstroom uit bedrijfsactiviteiten		249,7	177,1
Mutatie voorraden		(0,9)	(3,9)
Mutatie handels- en overige vorderingen		118,3	65,7
Mutatie overige vlottende activa		(6,2)	(0,8)
Mutatie handelsschulden en overige schulden		(128,4)	(23,5)
Mutatie overige kortlopende verplichtingen		65,9	60,0
Wijzigingen in werkkapitaal		48,8	97,5
Betaalde rente		(86,8)	(78,4)
Ontvangen rente		0,2	1,3
Betaalde winstbelastingen		(43,7)	(2,8)
Nettokasstroom uit bedrijfsactiviteiten		168,1	194,7
Kasstroom uit investeringsactiviteiten			
Verwerving van immateriële activa		(8,1)	(5,3)
Verwerving van materiële activa	(7)	(281,4)	(156,7)
Verwerving van investeringen opgenomen volgens de vermogensmutatiemethode	(4)	(8,7)	(20,6)
Verwerving van dochteronderneming	(4)	(968,7)	0,0
Verworven geldmiddelen bij verwerving van dochteronderneming	(4)	1.902,9	0,0
Opbrengst uit de verkoop van materiële vaste activa		2,7	0,4
Opbrengst uit kapitaalvermindering van onderneming opgenomen volgens vermogensmutatiemethode		0,0	0,1
Ontvangen dividend van onderneming opgenomen volgens vermogensmutatiemethode		1,0	0,0
Leningen en lange termijn vorderingen aan joint ventures	(4)	(13,0)	(30,8)
Nettokasstroom gebruikt bij investeringsactiviteiten		626,6	(212,9)
Kasstroom uit financieringsactiviteiten			
Opbrengst uit de uitgaven van aandelenkapitaal		0,0	0,4
Betaald dividend (-)	(6)	(98,7)	(96,2)
Aflossing van opgenomen leningen (-)		0,0	(100,0)
Ontvangsten van opgenomen leningen (+)	(8)	1.018,7	247,2
Overige kasstromen uit financieringsactiviteiten		(1,1)	0,0
Nettokasstroom uit (gebruikt bij) financieringsactiviteiten		918,9	51,4
Netto-toename (afname) van geldmiddelen en kasequivalenten		1.713,6	33,2
Geldmiddelen en kasequivalenten per 1 januari		195,2	176,6
Geldmiddelen en kasequivalenten per 30 juni		1.908,8	209,8
Netto-toename (afname) van geldmiddelen en kasequivalenten		1.713,6	33,2

* Zie Toelichting 13 voor details over de aanpassing als gevolg van een wijziging in de grondslagen voor financiële verslaggeving.

De toelichtingen maken integraal deel uit van deze verkorte geconsolideerde tussentijdse financiële overzichten.



Toelichtingen bij de verkorte geconsolideerde tussentijdse financiële overzichten

1. Algemene informatie

Elia System Operator SA/NV (hierna 'de Vennootschap' of 'Elia') is gevestigd in België, met hoofdkantoor gevestigd te Keizerslaan 20, B-1000 Brussel.

De kernactiviteit van Elia is het beheren, onderhouden en ontwikkelen van ultrahoogspanningsnetten (380 kV, 220 kV en 150 kV) en hoogspanningsnetten (70 kV, 36 kV en 30 kV). De Vennootschap is verantwoordelijk voor de transmissie van elektriciteit van elektriciteitsproducenten in België, Duitsland en elders in Europa naar klanten, vooral distributeurs en grote industriële verbruikers.

Deze niet-geauditeerde en verkorte geconsolideerde tussentijdse financiële overzichten van de Vennootschap voor de zes maanden tot 30 juni 2018 beschrijven de financiële toestand en resultaten van de Vennootschap en haar dochterondernemingen (gezamenlijk 'de Groep') en de participaties van de Groep in joint ventures.

De verkorte geconsolideerde tussentijdse financiële overzichten werden op 26 juli 2018 goedgekeurd door de Raad van Bestuur van Elia System Operator SA/NV.

2. Basis voor de opmaak van en wijzigingen van de grondslagen voor financiële verslaggeving van de Groep

a. Basis voor de opmaak


De verkorte geconsolideerde tussentijdse financiële overzichten werden voorbereid in overeenstemming met IAS 34 'Tussentijdse Financiële Verslaggeving', gepubliceerd door de IASB en goedgekeurd door de Europese Unie.

De verkorte geconsolideerde tussentijdse financiële overzichten bevatten niet alle informatie en toelichtingen die vereist zijn voor een volledige set financiële overzichten volgens IFRS. Deze financiële overzichten moeten worden gelezen in combinatie met de laatste geconsolideerde jaarrekening van de Groep per en voor het jaar eindigend op 31 december 2017. Er zijn echter een aantal verklarende toelichtingen opgenomen om uitleg te geven over gebeurtenissen en transacties die belangrijk zijn voor een goed inzicht in de wijzigingen in de toestand en de resultaten van de Groep sinds de laatste geconsolideerde jaarrekening.

Door de acquisitie van een bijkomende participatie van 20% in 50Hertz Transmission (Duitsland) in april 2018 (zie Toelichting 4) verwierf de Groep de zeggenschap over het segment 50Hertz Transmission (Duitsland). 50Hertz Transmission (Duitsland) wordt vanaf die datum beschouwd als een dochteronderneming en de resultaten en balans worden vanaf dan volledig geconsolideerd. De grondslagen voor financiële verslaggeving van Elia Transmission (België) en 50Hertz Transmission (Duitsland) werden al vóór de acquisitie in overeenstemming gebracht.

b. Nieuwe standaarden, interpretaties en wijzigingen toegepast door de Groep

De grondslagen voor financiële verslaggeving die werden toegepast bij de voorbereiding van de verkorte tussentijdse jaarrekening zijn dezelfde als de grondslagen die werden gebruikt bij de voorbereiding van de geconsolideerde jaarrekening per en voor het boekjaar afgesloten op 31 december 2017, met uitzondering van de toepassing van IFRS 9 en IFRS 15. Meer details daarover zijn opgenomen in Toelichting 13.



Andere nieuwe standaarden, interpretaties en wijzigingen hadden een geringe invloed op de Groep. De nieuwe of gewijzigde vereisten kunnen als volgt worden samengevat:

- Jaarlijkse verbeteringen aan IFRS (cyclus 2014-2016);
- IFRIC 22 'Transacties in vreemde valuta en voorafbetalingen';
- Classificatie en waardering van op aandelen gebaseerde betalingstransacties – Wijzigingen in IFRS 2;
- Overdracht van vastgoedbeleggingen – Wijzigingen in IAS 40.

c. Gepubliceerde maar nog niet in werking getreden standaarden

IFRS 16 werd gepubliceerd in januari 2016 en vervangt IAS 17: 'Leaseovereenkomsten', IFRIC 4: 'Vaststelling of een overeenkomst een leaseovereenkomst bevat', SIC 15: 'Operationele leases – Stimulansen' en SIC 27: 'Evaluatie van de economische realiteit van transacties, rekening houdend met de juridische vorm van een leaseovereenkomst'. In IFRS 16 worden de beginselen omschreven voor de opname, waardering, presentatie en toelichting van leaseovereenkomsten en verplicht leaseneemers om alle leaseovereenkomsten op eenzelfde wijze op de balans te rapporteren, gelijkaardig aan de opname van financiële leases volgens IAS 17. De standaard omvat twee vrijstellingen voor de opname voor leaseneemers; leaseovereenkomsten van activa met lage waarde (bijvoorbeeld pc's) en kortlopende leaseovereenkomsten (d.w.z. leaseovereenkomsten met een leaseperiode van 12 maanden of minder). Op de aanvangsdatum van een leaseovereenkomst neemt een leaseneemer een verplichting op om leasebetalingen te verrichten (d.w.z. de leaseverplichting) en een actief dat het recht vertegenwoordigt om het onderliggende actief gedurende de leaseperiode te gebruiken (d.w.z. het actief met gebruiksrecht). Leaseneemers moeten de rentelasten op de leaseverplichting en de afschrijvingskosten op het actief afzonderlijk erkennen.

Leaseneemers zijn ook verplicht om de leaseverplichting te herwaarderen wanneer zich bepaalde gebeurtenissen voordoen (bijvoorbeeld een wijziging in de leaseperiode of een wijziging in toekomstige leasebetalingen als gevolg van een wijziging aan een index of rentevoet die wordt gebruikt om de betalingen te bepalen). De leaseneemer zal in het algemeen het bedrag van de herwaardering van de leaseverplichting opnemen alsook een aanpassing doorvoeren ten opzichte van het actief dat het gebruiksrecht vertegenwoordigt.


Voor de leasegever blijft de financiële verslaggeving volgens IFRS 16 in wezen ongewijzigd ten opzichte van de huidige financiële verslaggeving volgens IAS 17. Leasegevers blijven alle leaseovereenkomsten classificeren volgens hetzelfde classificatieprincipe als in IAS 17 en maken een onderscheid tussen twee soorten leaseovereenkomsten: operationele en financiële leases.

Volgens IFRS 16 moeten leaseneemers en leasegevers uitgebreidere informatie verstrekken dan op grond van IAS 17 vereist is.

De goedgekeurde standaard IFRS 16 is van kracht voor de boekjaren die aanvangen op of na 1 januari 2019. Vervroegde toepassing is toegestaan, maar enkel nadat een entiteit IFRS 15 toepast. Een leaseneemer kan ervoor kiezen de standaard toe te passen volgens een volledige retroactieve of een gewijzigde retroactieve benadering. In de overgangsbepalingen van de standaard worden bepaalde vrijstellingen voorzien.

De Groep onderzoekt momenteel de impact van IFRS 16 op de geconsolideerde jaarrekening, met de meeste contracten die momenteel reeds geanalyseerd werden. Daarnaast beoordeelt de Groep ook de gevolgen van de volgende standaarden die zijn gepubliceerd, maar nog niet van kracht zijn:

- Investerings in geassocieerde deelnemingen en joint ventures (wijzigingen in IAS 28);
- IFRIC 23 'Onzekerheid over inkomstenbelastingenbehandelingen';
- Jaarlijkse verbeteringen aan IFRS (cyclus 2015-2017);



3. Gebruik van ramingen en beoordelingen

Bij het opstellen van de verkorte geconsolideerde tussentijdse overzichten voor de eerste helft van 2018 werden er gelijkaardige ramingen en beoordelingen gebruikt zoals vermeld in Toelichting 2.4 bij de geconsolideerde jaarrekening van de Groep per en voor het jaar eindigend op 31 december 2017.

De belangrijkste ramingen en beoordelingen voor 50Hertz Transmission (Duitsland) werden niet opgenomen in de jaarrekening van de Groep per 31 december 2017, aangezien het segment op dat moment was opgenomen volgens de vermogensmutatiemethode. De belangrijkste ramingen en beoordelingen voor 50Hertz Transmission (Duitsland) worden hieronder samengevat.

50Hertz Transmission (Duitsland): Belangrijkste ramingen en beoordelingen:

50Hertz Transmission (Duitsland) maakt ramingen en veronderstellingen, in het bijzonder bij het berekenen en bepalen van reële waarden, het waarderen van vaste activa, het berekenen en waarderen van voorzieningen en het bepalen van de uitgestelde opbrengsten in het energiesegment. Die beoordelingen worden voortdurend opnieuw geëvalueerd op basis van ervaringen en verwachtingen met betrekking tot toekomstige gebeurtenissen die volgens de omstandigheden passend lijken.

Daarnaast hebben ramingen van toekomstige verwachte kasstromen, het verwachte gebruik, escalatiefactoren en disconteringsvoeten een bijzonder grote invloed op de waardering van voorzieningen. De disconteringsvoeten zijn afgeleid van rentecurves met passende looptijden, rekening houdend met de financieringssituatie van het segment en de marktrente. Voorzieningen voor juridische geschillen zijn onderhevig aan onzekerheid over de uitkomst van de rechtszaak. In het segment worden voorzieningen opgenomen voor lopende en voorwaardelijke geschillen indien de uitkomst waarschijnlijk zal resulteren in een verplichting voor een onzeker bedrag.

Alle externe leningen worden opgenomen in de berekening van het activeringspercentage. Het activeringspercentage is het gewogen gemiddelde van de financieringskosten die van toepassing zijn op de leningen die tijdens de periode uitstaan. De activering stopt op moment van operationele testen.

Kosten en opbrengsten en de daarbij behorende vorderingen en verplichtingen in de boekhouding (voor de activiteiten gerelateerd aan het net) zijn bepaald op basis van voorlopige gegevens van derden en deels op basis van prognoses. De gerelateerde posten van de financiële gegevens werden bepaald op basis van de beschikbare gegevens en ramingen. Er werd daarbij rekening gehouden met de gegevens die beschikbaar waren op het ogenblik dat de financiële gegevens werden opgesteld.


4. Dochterondernemingen, joint ventures en geassocieerde deelnemingen

a. Acquisities in dochterondernemingen

In april 2018 voltooide de Groep de acquisitie van een bijkomende participatie van 20% in Eurogrid International CVBA ('Eurogrid'), de holdingmaatschappij die het segment 50Hertz Transmission (Duitsland) bezit. Na die verrichting bezit Elia 80% van Eurogrid en heeft het volledige zeggenschap over 50Hertz Transmission (Duitsland).

De acquisitie is het gevolg van de beslissing van Elia om zijn voorkeurrecht uit te oefenen nadat het IFM Global Infrastructure Fund, een fonds geadviseerd door IFM Investors Pty Ltd, op 2 februari 2018 had bekendgemaakt dat het van plan was om de helft van zijn participatie van 40% in Eurogrid te verkopen. Door de acquisitie verwierf de Groep een bijkomende participatie van 20% in Eurogrid. De afronding van de acquisitie is een belangrijke stap voorwaarts in de realisatie van de groeistrategie van de Elia groep. Het zal een verdere verbetering van de samenwerking tussen Elia en 50Hertz mogelijk maken en benadrukt de ambitie van Elia om een van de toonaangevende transmissienetbeheerders in Europa te zijn. De verrichting verbetert het profiel en de middelen van de Groep, waardoor de Groep één betrouwbaar, duurzaam, betaalbaar en geïntegreerd energiesysteem kan realiseren, en zal geen negatieve invloed hebben op de tarieven voor de eindgebruiker, die in de respectieve landen worden gereguleerd.

Vanaf de datum van de afronding van de verrichting (26 april 2018) heeft Elia volledige zeggenschap verkregen over 50Hertz Transmission (Duitsland) en bijgevolg werden de financiële gegevens vanaf die datum integraal geconsolideerd in de rekeningen van de Elia groep. De verrichting wordt momenteel gefinancierd door middel van een overbruggingskrediet,



dat in de tweede helft van 2018 zal worden vervangen door een hybride lening (€ 700 miljoen) en een obligatielening (€ 300 miljoen).


We verwijzen ook naar de rapportering per segment in Toelichting 5 waarin de winst-en-verliesrekening over de eerste 6 maanden van 2018 van het Duitse segment wordt weergegeven. Indien de acquisitie zou hebben plaatsgevonden op 1 januari 2018, zouden de opbrengsten en de nettowinst van de Groep over de periode hoger zijn geweest voor een bedrag van € 386,0 miljoen, respectievelijk € 42,3 miljoen.

Voor de gedetailleerde grondslagen voor financiële verslaggeving met betrekking tot 'Bedrijfscombinaties en Goodwill' verwijzen we naar Toelichting 3.1 in de laatste geconsolideerde jaarrekening van de Groep per en voor het boekjaar afgesloten op 31 december 2017.

De onderstaande tabel biedt een overzicht van de dochterondernemingen, joint ventures, geassocieerde deelnemingen en overige deelnemingen van de Groep.

Naam	Land van vestiging	Maatschappelijke zetel	Belang %	
			2018	2017
Elia Asset NV	België	Keizerslaan 20, 1000 Brussel	99,99	99,99
Elia Engineering NV	België	Keizerslaan 20, 1000 Brussel	100,00	100,00
Elia Re NV	Luxemburg	Rue de Merl 65, 2146 Luxemburg	100,00	100,00
Elia Grid International NV	België	Keizerslaan 20, 1000 Brussel	90,00	80,00
Elia Grid International GmbH	Duitsland	Heidestraße 2a, 12435 Berlijn	90,00	80,00
Eurogrid International CVBA (*)	België	Keizerslaan 20, 1000 Brussel	80,00	60,00
Eurogrid GMBH (*)	Duitsland	Heidestraße 2a, 12435 Berlijn	80,00	60,00
50Hertz Transmission GmbH (*)	Duitsland	Heidestraße 2a, 12435 Berlijn	80,00	60,00
50Hertz Offshore GmbH (*)	Duitsland	Heidestraße 2a, 12435 Berlijn	80,00	60,00
Gridlab GmbH (*)	Duitsland	Mittelstraße 7, 12529 Schönefeld	80,00	60,00
E-Offshore A LLC (*)	VS	874, Walker Road, Suite C, 19904 Dover, Delaware	80,00	60,00
Atlantic Grid Investment A Inc (*)	VS	1209 Orange Street, 19801 Wilmington, Delaware	80,00	60,00
Gezamenlijke overeenkomsten				
Nemo Link Ltd.	Verenigd Koninkrijk	Strand 1-3 - Londen WC2N 5EH	50,00	50,00
Deelnemingen verwerkt volgens de vermogensmutatiemethode				
H.G.R.T S.A.S.	Frankrijk	1 Terrasse Bellini, 92919 La Défense Cedex	17,00	17,00
Coreso NV	België	Kortenberglaan 71, 1000 Brussel	22,16	20,58
Ampacimon NV	België	Rue Jean Gruslin 9, B-4460 Grâce-Hollogne	20,54	12,47
Enervalis NV	België	Centrum-Zuid 1111, 3530 Houthalen-Helchteren	12,47	12,47
Overige participaties				
JAO SA	Luxemburg	2 Rue de Bitbourg, 1273 Luxemburg-Hamm	9,00	8,00
Atlantic Grid A LLC	VS	4445, Willard Av, Suite 1050, 20815 Chevy Chase, Maryland	7,82	5,86
European Energy Exchange (EEX)	Duitsland	Augustusplatz 9, 04109 Leipzig	5,76	4,32
TSCNET Services GmbH	Duitsland	Dingolfinger Strasse 3, 81673 München	6,16	4,62

(*) Tijdens de eerste 4 maanden van het boekjaar 2018 werden deze deelnemingen geconsolideerd volgens de vermogensmutatiemethode. Dat betekent dat 60% van de winst toe te rekenen aan de eigenaars van de Vennootschap inbegrepen is in het aandeel in de winst uit investeringen opgenomen volgens de vermogensmutatiemethode (na winstbelastingen) van de Groep. Tijdens de laatste 2 maanden van de periode van 6 maanden afgesloten op 30 juni 2018 werden die entiteiten beschouwd als dochterondernemingen (aangezien zeggenschap werd verkregen als onderdeel van de acquisitie) en werden de resultaten volledig geconsolideerd.



Overgedragen vergoeding voor de bijkomende participatie van 20% in 50Hertz Transmission (Duitsland)

De volgende tabel biedt een overzicht van de reële waarde van elke belangrijke categorie van overgedragen vergoedingen voor de acquisitie van de bijkomende participatie van 20% in 50Hertz Transmission (Duitsland):

(in miljoen EUR)	
Geldmiddelen - basis vergoeding	956,5
Intresten – ‘ticker fee’	12,2
Dividendmechanisme ten gunste van IFM	20,0
Totale overgedragen vergoeding	988,7

De rente ten belope van € 12,2 miljoen vormt een integraal onderdeel van de overgedragen vergoeding voor de acquisitie in 50Hertz Transmission (Duitsland). In het kader van de overeenkomst tot aankoop van aandelen is vanaf 31 december 2017 tot aan de datum van afronding een intrest verschuldigd van 4% op de basisvergoeding.

Het dividendmechanisme kent IFM rechten op vergoeding toe ter compensatie van het verminderde dividend over het boekjaar 2017 dat moeten worden uitgekeerd in 2018, aangezien de aandelenoverdracht plaatsvond vóór de jaarlijkse dividenduitkering.


Aan de acquisitie gerelateerde kosten

De Groep heeft aan de acquisitie gerelateerde kosten gemaakt voor een bedrag van € 3,6 miljoen, voornamelijk met betrekking tot juridische kosten en advieskosten. Die kosten zijn voor € 2,6 miljoen opgenomen in 'Diensten en diverse goederen', voor € 0,5 miljoen in 'Personeelskosten' en voor € 0,5 miljoen in 'Financiële kosten'.

Verworven identificeerbare activa en verplichtingen

De volgende tabellen bieden een overzicht van de opgenomen bedragen van de activa en verplichtingen die werden verworven op acquisitiedatum.

(in miljoen EUR)	
Immateriële activa	52,6
Materiële vaste activa	4.493,4
Overige vaste activa	45,6
Handels- en overige vorderingen	220,5
Geldmiddelen en kasequivalenten	1.902,9
Overige vlottende activa	22,4
Langlopende financieringsverplichtingen	(2.829,9)
Voorzieningen	(43,6)
Uitgestelde belastingverplichtingen	(96,3)
Andere langlopende verplichtingen	(73,7)
Handelsschulden en overige schulden	(1.612,1)
Actuele belastingverplichtingen	(105,0)
Gereguleerde schuld	(421,3)
Andere kortlopende verplichtingen	(82,5)
Totaal verworven geïdentificeerde netto activa	1.472,9




b. Waardering van reële waarden van verworven activa en verplichtingen van 50Hertz Transmission (Duitsland)

De waarderingmethodes die werden gebruikt om de reële waarde van materiële activa te bepalen waren als volgt:

Overgenomen activa	Waarderingsbesluit
Materiële vaste activa	<p>Het overgrote deel van alle materiële vaste activa wordt aangehouden door de entiteit '50Hertz Transmission', die voor onbepaalde duur de TNB is voor de regio. De reële waarde van de materiële vaste activa werd geacht zeer dicht bij de boekwaarde te liggen en wel om de volgende redenen:</p> <ul style="list-style-type: none"> • vanwege de zeer specifieke aard van de activa bestaat er geen actieve markt of is er geen markt beschikbaar waarop de activa kunnen worden verhandeld. Het is dan ook niet mogelijk een betrouwbare schatting te maken van de waarde waarvoor goed geïnformeerde partijen deze activa zouden verhandelen. De Groep is daarom van mening dat de bestaande boekwaarde de beste schatting is van de reële waarde van de activa. • De waarde van de onderneming wordt voornamelijk gedreven door een 'verwachte stijging' van de RAB-waarde (<i>Regulated Asset Base</i>). Die verwachte stijgingen zijn voornamelijk het gevolg van de toekomstige uitstroom van kasmiddelen. Het zou dan ook ongepast zijn om (reeds) uit te gaan van een waardestijging van de activa, aangezien die waarde pas zal kunnen worden vastgesteld door een voortgezet kapitaalprogramma dat in de toekomst moet worden uitgevoerd. • De gebruiksduur van de vaste activa wordt zo gekozen dat die gebruiksduur zo goed mogelijk overeenkomt met de werkelijke afschrijving van elk actief. De afschrijvingen van materiële vaste activa worden berekend op basis van de gebruiksduur die door het Duitse federale netwerkagentschap is erkend voor wettelijke doeleinden; het agentschap is van mening dat die waarden de best mogelijke benadering voorstellen van de werkelijkheid in termen van economisch gebruik. <p>Dat indachtig is de Group van mening dat de boekwaarde van de materiële vaste activa van 50Hertz Transmission (Duitsland) de beste schatting is van de reële waarde.</p>
Handels- en overige vorderingen	De reële waarde wordt bepaald door rekening te houden met openstaande vorderingen, verminderd met aanpassingen voor oninbaarheid.
Geldmiddelen en kasequivalenten	De boekwaarde van de geldmiddelen en kasequivalenten werd geacht gelijk te zijn aan de reële waarde ervan, zodat de boekwaarde niet moest worden aangepast.
Leningen en overige financieringsverplichtingen	Euro-obligaties worden gewaardeerd tegen geamortiseerde kostprijs. Dat zorgt nochtans op de acquisitiedatum voor een zeer dichte benadering van de reële waarde.
Handels- en overige schulden	De boekwaarde van de openstaande handels- en overige schulden wordt geacht de reële waarde te benaderen.

c. Reële waarden op voorlopige basis

Bovenstaande reële waarden zijn op een voorlopige basis bepaald. Als binnen één jaar na de acquisitiedatum nieuwe gegevens worden verkregen over feiten en omstandigheden die bestonden op de acquisitiedatum en die in aanpassingen van de bovenvermelde bedragen resulteren of leiden tot aanvullende voorzieningen die bestonden op de acquisitiedatum, dan zal de boekhoudkundige verwerking van de acquisitie worden herzien.



Goodwill

Op basis van de hierboven vermelde voorlopige bepaling van de reële waarde is de goodwill die voortvloeit uit deze acquisitie als volgt:

(in miljoen EUR)

Reële waarde van de geïdentificeerde netto verworven activa	1.472,9
Overgedragen vergoeding	(988,7)
Minderheidsbelangen, op basis van hun proportioneel belang in de opgenomen bedragen van activa en passiva van 50Hertz Transmission (Duitsland)	(294,6)
Reële waarde van de reeds bestaande belangen in 50Hertz Transmission (Duitsland)	(892,9)
Goodwill	703,4

De herwaardering van de bestaande participatie van 60% van de Groep in 50Hertz Transmission (Duitsland) aan reële waarde leidde tot een winst van € 9,2 miljoen (€ 892,9 miljoen verminderd met € 883,7 miljoen boekwaarde van de investering opgenomen volgens vermogensmutatiemethode op de datum van de acquisitie). Dat bedrag is opgenomen onder 'financieringsbaten'.

De voorlopige goodwill is voornamelijk toe te schrijven aan de vaardigheden en technische expertise van het personeel van 50Hertz Transmission (Duitsland) en de synergieën die naar verwachting zullen worden bereikt door de verdere integratie van het Duitse segment in de activiteiten van de Groep. Er zal naar verwachting geen goodwill fiscaal aftrekbaar zijn.

d. Acquisities in joint ventures en geassocieerde deelnemingen

In het eerste halfjaar heeft Elia verdere financiering verstrekt aan Nemo Link Limited ten belope van € 21,7 miljoen, waarvan 40% via een kapitaalstorting (€ 8,7 miljoen) en 60% via leningen (€ 13,0 miljoen).



5. Rapportering per segment

5.1. Elia Transmission (België)

Resultaten Elia Transmission (in miljoen EUR) - Periode eindigend per 30 juni	2018	2017 (herwerkt*)	Vershil (%)
Totaal opbrengsten en overige bedrijfsopbrengsten	437,9	425,2	3,0%
Afschrijvingen en waardeverminderingen, wijziging in voorzieningen	(70,0)	(63,4)	10,4%
Resultaat uit bedrijfsactiviteiten	102,6	108,0	(5,0%)
Aandeel in resultaat van investeringen opgenomen volgens vermogensmutatiemethode (na winstbelastingen)	1,2	1,6	(25,0%)
Resultaten voor intrest en belastingen (EBIT)	103,8	109,6	(5,3%)
Resultaten voor afschrijvingen, waardeverminderingen, intresten en belastingen (EBITDA)	173,8	173,0	0,5%
Financieringsbaten	12,4	2,7	359,3%
Financieringslasten	(41,2)	(39,8)	3,3%
Winstbelastingen	(19,1)	(21,1)	(9,5%)
Nettowinst toe te rekenen aan de Eigenaars van de Vennootschap	56,2	51,3	9,6%
Geconsolideerde balans (in miljoen EUR)	30 juni 2018	31 december 2017	Vershil (%)
Balanstotaal	7.073,4	6.030,7	17,3%
Investeringsuitgaven	222,1	388,1	(42,8%)
Netto financiële schuld	3.771,7	2.689,1	40,3%

* Zie Toelichting 13 voor details over de aanpassing als gevolg van een wijziging in grondslagen voor financiële verslaggeving.

EBIT = winst uit bedrijfsactiviteiten en aandeel in de winst uit investeringen opgenomen volgens de vermogensmutatiemethode (na winstbelastingen)

EBITDA = EBIT + waardeverminderingen/afschrijvingen + veranderingen in voorzieningen


Netto financiële schuld = langlopende en kortlopende leningen en overige financieringsverplichtingen min geldmiddelen en kasequivalenten

5.2. 50Hertz Transmission (Duitsland)

Resultaten 50Hertz Transmission (Duitsland) (in miljoen EUR) 100% - Periode eindigend per 30 juni	2018	2017 (herwerkt*)	Vershil (%)
Totaal opbrengsten en overige bedrijfsopbrengsten	600,0	683,0	(12,2%)
Afschrijvingen en waardeverminderingen, wijziging in voorzieningen	(9,9)	(73,1)	(86,5%)
Resultaat uit bedrijfsactiviteiten	218,2	158,6	37,6%
Aandeel in resultaat van investeringen opgenomen volgens vermogensmutatiemethode (na winstbelastingen)	0,0	0,0	n.r.
Resultaten voor intrest en belastingen (EBIT)	218,2	158,6	37,6%
Resultaten voor afschrijvingen, waardeverminderingen, intresten en belastingen (EBITDA)	228,2	231,7	(1,5%)
Financieringsbaten	0,4	1,2	(66,7%)
Financieringslasten	(23,8)	(29,2)	(18,5%)
Winstbelastingen	(61,0)	(45,2)	35,0%
Nettowinst toe te rekenen aan de Eigenaars van de Vennootschap	127,5	85,3	49,5%
Geconsolideerde balans (in miljoen EUR)	30 juni 2018	31 december 2017	Vershil (%)
Balanstotaal	6.574,8	6.196,0	6,1%
Investeringsuitgaven	123,3	478,1	(74,2%)
Netto financiële schuld	1.044,2	1.435,6	(27,3%)

* Zie Toelichting 13 voor details over de aanpassing als gevolg van een wijziging in de grondslagen voor financiële verslaggeving.

** Voor de periode van 6 maanden die eindigde in juni 2017 en voor de eerste 4 maanden van het boekjaar 2018 is 60% van de nettowinst toe te rekenen aan de eigenaars van de Vennootschap opgenomen in het aandeel in de winst uit investeringen opgenomen volgens de vermogensmutatiemethode (na winstbelastingen) van de Groep. Voor de laatste



2 maanden van de periode van 6 maanden afgesloten op 30 juni 2018 werden de resultaten van 50Hertz Transmission (Duitsland) integraal geconsolideerd in de geconsolideerde rekeningen van de Groep, omwille van de in 2018 met 20% verhoogde participatie. Zie Toelichting 13 voor meer details.

5.3. Rapportering per segment – afstemming

Groepsresultaten (in miljoen EUR) - Periode eindigend per 30 juni	2018 Elia Transmissie (België)	2018 50Hertz Transmissie (Duitsland)	2018 Consolidatie herwerkingen & intersegment transacties	2018 Elia Groep
	(a)	(b)	(c)	(a)+(b)+(c)
Totaal opbrengsten en overige bedrijfsopbrengsten	437,9	600,0	(405,8)	632,1
Afschrijvingen en waardeverminderingen, wijziging in voorzieningen	(70,0)	(9,9)	(17,2)	(97,1)
Resultaat uit bedrijfsactiviteiten	102,6	218,2	(166,3)	154,5
Aandeel in resultaat van investeringen opgenomen volgens vermogensmutatiemethode, na belastingen	1,2	0,0	63,5	64,7
Resultaten voor intrest en belastingen (EBIT)	103,8	218,2	(102,8)	219,2
Resultaten voor afschrijvingen, waardeverminderingen, intresten en belastingen (EBITDA)	173,8	228,2	(85,7)	316,3
Financieringsbaten	12,4	0,4	(0,3)	12,5
Financieringslasten	(41,2)	(23,8)	16,8	(48,2)
Winstbelastingen	(19,1)	(61,0)	44,1	(36,0)
Nettowinst toe te rekenen aan de Eigenaars van de Vennootschap	56,2	127,5	(41,5)	142,2
Geconsolideerde balans (in miljoen EUR)	30.06.2018	30.06.2018	30.06.2018	30.06.2018
Balanstotaal	7.073,4	6.574,8	(552,3)	13.095,9
Investeringsuitgaven	222,1	123,3	(51,9)	293,5
Netto financiële schuld	3.771,7	1.044,2	0,0	4.815,9



Groepsresultaten (in miljoen EUR) - Periode eindigend per 30 juni	2017 (herwerkt*) Elia Transmissie (België) (a)	2017 (herwerkt*) 50Hertz Transmissie (Duitsland) (b)	2017 (herwerkt*) Consolidatie herwerkingen & intersegment transacties (c)	2017 (herwerkt*) Elia Groep (a)+(b)+(c)
Totaal opbrengsten en overige bedrijfsopbrengsten	425,2	683,0	(683,0)	425,2
Afschrijvingen en waardeverminderingen, wijziging in voorzieningen	(63,4)	(73,1)	73,1	(63,4)
Resultaat uit bedrijfsactiviteiten	108,0	158,6	(158,6)	108,0
Aandeel in resultaat van investeringen opgenomen volgens vermogensmutatiemethode, na belastingen	1,6	0,0	51,2	52,8
Resultaten voor interest en belastingen (EBIT)	109,6	158,6	(107,4)	160,8
Resultaten voor afschrijvingen, waardeverminderingen, interesten en belastingen (EBITDA)	173,0	231,7	(180,5)	224,2
Financieringsbaten	2,7	1,2	(1,2)	2,7
Financieringslasten	(39,8)	(29,2)	29,2	(39,8)
Winstbelastingen	(21,1)	(45,2)	45,2	(21,1)
Nettowinst toe te rekenen aan de Eigenaars van de Vennootschap	51,3	85,3	(34,0)	102,6
Geconsolideerde balans (in miljoen EUR)	31.12.2017	31.12.2017	31.12.2017	31.12.2017
Balanstotaal	6.030,7	6.196,0	(6.196,0)	6.030,7
Investeringsuitgaven	388,1	478,1	(478,1)	388,1
Netto financiële schuld	2.689,1	1.435,6	(1.435,6)	2.689,1

* Zie Toelichting 13 voor details over de aanpassing als gevolg van een wijziging in de grondslagen voor financiële verslaggeving.

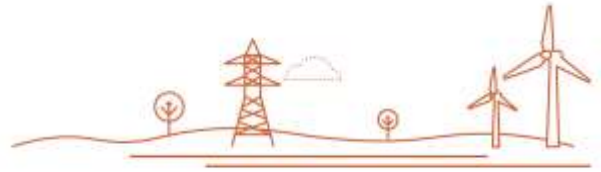
Alle opbrengsten zijn afkomstig van externe klanten, uitgezonderd de opbrengsten uit transacties met andere segmenten vermeld in Toelichting 14.

6. Dividenden

Op 15 mei 2018 keurden de aandeelhouders een brutodividenduitkering van € 1,62 per aandeel goed (dat betekent een nettodividend van € 1,134 per aandeel), wat overeenstemt met een totaal brutodividend van € 98,7 miljoen.

7. Acquisities en vervreemdingen van materiële vaste activa

In de eerste helft van 2018 werd in de volledige Elia groep een nettobedrag van € 334,7 miljoen geïnvesteerd (exclusief immateriële vaste activa), waarvan € 217,4 miljoen in het Belgische segment en € 117,2 miljoen in het Duitse segment. Van die € 117,2 miljoen aan acquisities werd € 49,4 miljoen geïnvesteerd tijdens de eerste vier maanden. Zie rubriek 2.a van deel I van het persbericht voor meer details.



8. Leningen en overige financieringsverplichtingen

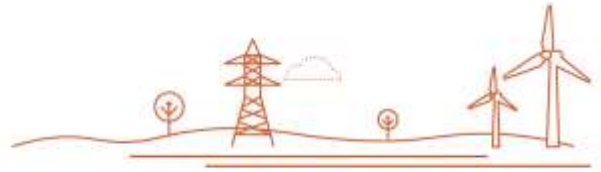
In april 2018 werd er een overbruggingskrediet afgesloten ter waarde van € 968,1 miljoen (na aftrek van uitgiftekosten) voor de financiering van de acquisitie van 20% van 50Hertz. Daarnaast werd in juni een handelspapier uitgegeven ter waarde van € 50 miljoen om de financieringsbehoeften op korte termijn te dekken.

De leningen en overige financieringsverplichtingen per 30 juni 2018 omvatten ook de schulden van het Duitse segment, waardoor de uitstaande schuld van de Groep aanzienlijk stijgt in vergelijking met 31 december 2017.

De leningen en overige financieringsverplichtingen bestonden per 30 juni 2018 uit:

(in miljoen EUR)						
	Vervaldag	Boekwaarde	Intrestvoet voor hedging	Intrestvoet na hedging	Huidige proportie van de interestvoet : vast	Huidige proportie van de interestvoet : variabel
Aandeelhouderslening	2022	495,8	0,88%	1,19%	60,51%	39,49%
Uitgiften van obligatieleningen 2004 / 15 jaar	2019	499,9	5,25%	5,25%	100,00%	0,00%
Uitgiften van obligatieleningen 2013 / 15 jaar	2028	547,5	3,25%	3,25%	100,00%	0,00%
Uitgiften van obligatieleningen 2013 / 20 jaar	2033	199,4	3,50%	3,50%	100,00%	0,00%
Uitgiften van obligatieleningen 2014 / 15 jaar	2029	346,7	3,00%	3,00%	100,00%	0,00%
Uitgiften van obligatieleningen 2015 / 8,5 jaar	2024	498,6	1,38%	1,38%	100,00%	0,00%
Uitgiften van obligatieleningen 2017 / 10 jaar	2027	247,6	1,38%	1,38%	100,00%	0,00%
Uitgiften van obligatieleningen (DE) 2010 / 10 jaar	2020	498,9	3,88%	3,88%	100,00%	0,00%
Uitgiften van obligatieleningen (DE) 2015 / 10 jaar	2025	497,3	1,88%	1,88%	100,00%	0,00%
Uitgiften van obligatieleningen (DE) 2015 / 8 jaar	2023	748,3	1,63%	1,63%	100,00%	0,00%
Uitgiften van obligatieleningen (DE) 2015 / 15 jaar	2030	139,1	2,63%	2,63%	100,00%	0,00%
Uitgiften van obligatieleningen (DE) 2016 / 12 jaar	2028	746,5	1,50%	1,50%	100,00%	0,00%
Geregistreerde lening (DE) 2014 / 30 jaar	2044	50,0	3,00%	3,00%	100,00%	0,00%
Overbruggingskrediet	2018	968,2	0,25%	0,25%	100,00%	0,00%
Belgisch treasury bills programma	2018	50,0	(0,23%)	(0,23%)	100,00%	0,00%
Gebruik van bevestigde kredietfaciliteiten (DE)	2026	150,0	0,90%	0,90%	100,00%	0,00%
Toe te rekenen intresten en overige korte termijnleningen	2018	41,1				
Totaal		6.724,7			97,09%	2,91%






(in miljoen EUR)

	Vervaldag	Boekwaarde	Intrestvoet voor hedging	Intrestvoet na hedging	Huidige proportie van de interestvoet : vast	Huidige proportie van de interestvoet : variabel
Aandeelhouderslening	2022	495,8	0,89%	0,89%	0,00%	100,00%
Uitgiften van obligatieleningen 2004 / 15 jaar	2019	499,8	5,25%	5,25%	100,00%	0,00%
Uitgiften van obligatieleningen 2013 / 15 jaar	2028	547,4	3,25%	3,25%	100,00%	0,00%
Uitgiften van obligatieleningen 2013 / 20 jaar	2033	199,4	3,50%	3,50%	100,00%	0,00%
Uitgiften van obligatieleningen 2014 / 15 jaar	2029	346,5	3,00%	3,00%	100,00%	0,00%
Uitgiften van obligatieleningen 2015 / 8,5 jaar	2024	498,4	1,38%	1,38%	100,00%	0,00%
Uitgiften van obligatieleningen 2017 / 10 jaar	2027	247,4	1,38%	1,38%	100,00%	0,00%
Totaal		2.834,7			82,51%	17,49%

9. Financiële instrumenten

De onderstaande tabel bevat een vergelijking van de boekwaarde en de reële waarde van de financiële instrumenten per 30 juni 2018 en de reële-waarde-hiërarchie.

(in miljoen EUR)	Boekwaarde					Reële waarde				
	Gewaardeerd aan reële waarde	Reële waarde - afdekkings-instrumenten	Investerings aan reële waarde	Leningen en vorderingen	Overige financiële verplichtingen	Totaal	Niveau 1	Niveau 2	Niveau 3	Totaal
31 december 2017										
Overige financiële vaste activa	7,3					7,3	7,1		0,2	7,3
Handels- en overige vorderingen				428,9	0,0	428,9				0,0
Geldmiddelen en kasequivalenten				195,2	0,0	195,2				0,0
Niet door zakelijke zekerheid gedekte bankleningen en andere leningen					(545,3)	(545,3)		(545,3)		(545,3)
Niet door zakelijke zekerheid gedekte obligaties					(2.338,9)	(2.338,9)		(2.621,2)		(2.621,2)
Handelsschulden en overige schulden					(378,5)	(378,5)				0,0
Totaal	7,3	0,0	0,0	624,1	(3.262,7)	(2.631,3)	7,1	(3.166,5)	0,2	(3.159,3)
30 juni 2018										
Overige financiële vaste activa	7,1		25,0			32,1	7,0	25,0		32,0
Handels- en overige vorderingen				542,8		542,8				0,0
Geldmiddelen en kasequivalenten				1.908,8		1.908,8				0,0
Voor afdekking gebruikte renteswaps		(10,4)				(10,4)		(10,4)		(10,4)
Niet door zakelijke zekerheid gedekte bankleningen en andere leningen					(1.677,5)	(1.677,5)				0,0
Niet door zakelijke zekerheid gedekte obligaties					(5.047,2)	(5.047,2)		(5.355,1)		(5.355,1)
Handelsschulden en overige schulden					(1.842,8)	(1.842,8)				0,0
Totaal	7,1	(10,4)	25,0	2.451,6	(8.567,5)	(6.094,3)	7,0	(5.340,5)	0,0	(5.333,5)



De bovenstaande tabel bevat geen informatie over de reële waarde van financiële activa en verplichtingen die niet gewaardeerd zijn tegen de reële waarde als de boekwaarde een billijke benadering is van de reële waarde.

Het uitstaande bedrag aan ongedekte financiële bankleningen steeg aanzienlijk door de opname van een overbruggingskrediet van € 968,1 miljoen (na aftrek van uitgiftekosten) om de bijkomende 20% in 50Hertz te financieren.

De ongedekte obligatieleningen zijn eveneens aanzienlijk toegenomen doordat de obligatieleningen van het Duitse segment werden opgenomen.

Reële-waarde-hiërarchie

De bovenvermelde reële waarde van beveks valt onder niveau 1, m.a.w. de waardering is gebaseerd op de (onaangepaste) gepubliceerde marktprijs op een actieve markt voor identieke instrumenten.

Niveau 2 houdt in dat de waardering gebaseerd is op andere prijsinformatie dan vermelde prijzen uit een actieve markt voor identieke instrumenten. Deze categorie omvat instrumenten die worden gewaardeerd op basis van gepubliceerde marktprijzen op actieve markten voor dergelijke instrumenten, gepubliceerde prijzen voor identieke of vergelijkbare instrumenten op markten die als onvoldoende actief worden beschouwd en andere waarderingstechnieken die rechtstreeks of onrechtstreeks gebaseerd zijn op controleerbare marktgegevens.

Geschatte reële waarde

Voor renteswaps wordt gebruik gemaakt van waarderingen op afsluitdatum. Deze verklaringen worden bepaald met behulp van waarderingsmodellen of technieken gebaseerd op gediscoteerde kasstromen.


10. Uitgestelde belastingverplichtingen

De uitgestelde belastingverplichtingen stegen van € 18,5 miljoen tot € 113,4 miljoen door de opname van de uitgestelde belastingverplichtingen die zijn opgenomen in het segment 50Hertz Transmissie.

Het openingssaldo is door de toepassing van IFRS 15 aangepast voor een bedrag van € 21,4 miljoen (zie Toelichting 13 b. voor verdere uitleg).

De uitgestelde belastingverplichtingen van het segment Elia Transmissie daalden van € 18,5 miljoen naar € 18,3 miljoen.

(in miljoen EUR)	Openings- balans	Opgenomen in winst(verlies) rekening	Opgenomen in eigen vermogen	totaal Elia Transmissie (België)	50Hertz Transmissie (Duitsland)	Totaal
2018						
Materiële activa	(8,8)	(0,7)		(9,6)	(156,9)	(166,5)
Immateriële activa	(8,4)	0,3		(8,1)		(8,1)
Rentedragende leningen en overige langlopende financieringsverplichtingen	(1,2)	0,9	1,6	1,4	(3,0)	(1,6)
Personeelsvoordelen	7,5	(2,2)	(2,4)	2,9	4,5	7,4
Provisies	0,0	2,1		2,2	19,4	21,6
Over te dragen opbrengsten en toe te rekenen kosten	0,0			0,0	26,1	26,1
Uitgestelde belastingschuld op kapitaalsubsidies	(1,2)	0,0		(1,1)		(1,1)
Overige	(6,5)	0,5		(6,0)	14,9	8,9
Totaal	(18,5)	0,9	(0,8)	(18,3)	(95,0)	(113,4)



11. Winstbelastinglasten

Na aftrek van het aandeel in de winst uit investeringen opgenomen volgens de vermogensmutatiemethode bedraagt het effectieve tarief van de winstbelasting 30,3% voor de zes maanden tot en met juni 2018 (29,9% voor de zes maanden tot en met juni 2017).

Die berekening omvat de activiteiten van het segment 50Hertz Transmissie voor de periode vanaf de acquisitiedatum, waarvoor het effectief winstbelastingtarief 31,3% bedraagt. Het tarief in het segment Elia Transmissie (België) daalde van 30,5% voor de zes maanden tot en met juni 2017 naar 25,8% voor de zes maanden tot en met juni 2018. De daling van het effectief belastingtarief is vooral toe te schrijven aan het lagere percentage van het vennootschapsbelastingtarief in België (29,58% tegenover 33,99% in 2017) en de herwaarderingsmeerwaarde van € 9,2 miljoen op de deelneming van 50Hertz Transmissie (Duitsland) die geen fiscale gevolgen had (Toelichting 4). Beide gevolgen werden gedeeltelijk gecompenseerd door de lagere notionele interestaftrek.

12. Afrekeningsmechanisme (regelgevend kader)

In België is de afrekening die voortvloeit uit het tarifieringsmechanisme voor het jaar eindigend op 31 december 2017 verwerkt in de verslagperiode eindigend op 30 juni 2018 en had die een impact op de nettowinst voor die verslagperiode van -€ 0,4 miljoen.

In Duitsland zijn er geen wijzigingen aan de onzekerheden over de regelgeving doordat de definitieve vereffeningen die voortvloeien uit de tarifieringsmechanismen nog moeten worden goedgekeurd door de bevoegde autoriteiten.

Zie toelichtingen 9.1 en 9.2 bij de geconsolideerde jaarrekening per en voor het boekjaar eindigend op 31 december 2017 voor meer details.

13. Wijzigingen in de grondslagen voor financiële verslaggeving

In deze toelichting wordt de impact van de toepassing van IFRS 9 'Financiële instrumenten' en IFRS 15 'Opbrengsten van contracten met klanten' op de tussentijdse financiële overzichten van de Groep verklaard en worden ook de nieuwe grondslagen voor financiële verslaggeving toegelicht die vanaf 1 januari 2018 zijn toegepast. Deze rubriek moet worden gelezen in samenhang met sectie 2 'Basis voor de opmaak en van de grondslagen voor financiële verslaggeving van de Groep'.


Onder 13 (c) zijn het aangepaste overzicht van de financiële positie en de aangepaste winst-en-verliesrekening te vinden.

a. IFRS 9 'Financiële instrumenten' – Impact van de toepassing

IFRS 9: 'Financiële instrumenten' (van kracht per 1 januari 2018) weerspiegelt alle fasen van het project m.b.t. financiële instrumenten en vervangt IAS 39: 'Financiële instrumenten: opname en waardering' en alle voorgaande versies van IFRS 9. In de standaard worden nieuwe vereisten ingevoerd voor classificatie en waardering, bijzondere waardevermindering en hedge accounting.

De Groep heeft ervoor gekozen om de vrijstelling in IFRS 9 met betrekking tot de overgang voor classificatie, waardering en bijzondere waardevermindering toe te passen en heeft bijgevolg de vergelijkende perioden in het jaar van eerste toepassing niet aangepast. Daarnaast heeft de Groep ervoor gekozen om, in overeenstemming met IFRS 9, veranderingen in de reële waarde van een deelneming die niet wordt aangehouden voor handelsdoeleinden op te nemen in de niet-gerealiseerde resultaten.

De Groep heeft ook de impact van de drie aspecten van IFRS 9 in detail onderzocht.



Classificatie en waardering

Handelsvorderingen worden aangehouden om contractuele kasstromen te innen en zullen naar verwachting leiden tot kasstromen die uitsluitend kapitaalsaflossingen en rentebetalingen betreffen. De Groep heeft de kenmerken van de contractuele kasstroom van die instrumenten geanalyseerd en heeft besloten dat ze voldoen aan de criteria voor waardering tegen geamortiseerde kostprijs volgens IFRS 9.

Het is de bedoeling om deelnemingen in niet-beursgenoteerde ondernemingen aan te houden tot in de nabije toekomst. In voorgaande perioden zijn voor die investeringen geen bijzondere waardeverminderingverliezen opgenomen in de winst-en-verliesrekening. De Groep heeft besloten gebruik te maken van de optie om veranderingen in de reële waarde op te nemen onder de niet-gerealiseerde resultaten.

De impact van de wijziging voor de Groep wat betreft deelnemingen in niet-beursgenoteerde ondernemingen wordt hieronder uiteengezet:

(in miljoen EUR) – Deelnemingen in niet-beursgenoteerde bedrijven	Voor verkoop beschikbare activa	Reële waarde via Niet-gerealiseerde resultaten
Balans op 31 december 2017 – IAS 39	0,2	0,0
Herclassificatie van niet-verhandelde aandelen van Voor verkoop beschikbare activa naar Reële Waarde via Niet-gerealiseerde resultaten	(0,2)	0,2
Balans op 1 januari 2018 – IFRS 9	0,0	0,2

De impact van deze wijziging op het eigen vermogen van de Groep is als volgt:

(in miljoen EUR) – Deelnemingen in niet-beursgenoteerde bedrijven	Impact op Eigen vermogen van de Groep
Herwaardering van niet-verhandelde aandelen van Voor verkoop beschikbare activa naar Reële Waarde via Niet-gerealiseerde resultaten - Elia Transmissie (België)	0,0
Herwaardering van niet-verhandelde aandelen van Voor verkoop beschikbare activa naar Reële Waarde via Niet-gerealiseerde resultaten - 50Hertz Transmissie (Duitsland) (*)	3,2
Impact op overgedragen resultaten van de Groep	3,2

* Niet-verhandelbare aandelen aangehouden binnen 50Hertz Transmissie (Duitsland) werden per 1 januari 2018 geherwaardeerd voor een bedrag van € 5,4 miljoen (tegen 100%).


Er is geen impact op de verslaggeving van financiële verplichtingen door de Groep, aangezien de nieuwe voorschriften alleen betrekking hebben op de verslaggeving van financiële verplichtingen die zijn aangewezen als gewaardeerd tegen reële waarde met verwerking van waardeveranderingen in winst of verlies. De Groep beschikt niet over dergelijke verplichtingen. IFRS 9 heeft geen invloed op de grondslagen voor financiële verslaggeving voor de verwijdering van financiële activa en verplichtingen uit de balans.

Bijzondere waardevermindering

Volgens IFRS 9 moet de Groep verwachte kredietverliezen boeken op al zijn obligaties, leningen en handelsvorderingen, of op jaarbasis, of op levensduurbasis.

De beoordeling voor het Belgische segment gaf aan dat door de toepassing van de methode op basis van verwachte kredietverliezen op 1 januari 2018 de voorziening voor verliezen op handelsvorderingen op die datum moet toenemen met € 0,3 miljoen ten opzichte van de voorziening voor handelsvorderingen die is opgenomen volgens IAS 39. De uitgestelde belastingvorderingen zouden stijgen met € 0,1 miljoen en de nettowinst voor de periode zou dalen met € 0,2 miljoen.

Een gelijkaardige beoordeling voor het Duitse segment geeft aan dat door de toepassing van de methode op basis van verwachte kredietverliezen 1 januari 2018 de voorziening voor verliezen op handelsvorderingen op die datum moet toenemen met € 0,2 miljoen ten opzichte van de voorziening voor handelsvorderingen die is opgenomen volgens IAS 39. De uitgestelde belastingvorderingen zouden stijgen met minder dan € 0,1 miljoen en de nettowinst voor de periode zou dalen met € 0,2 miljoen.



Hedge accounting

Volgens de gewijzigde voorschriften voor hedge accounting kunnen meer afdekkingsrelaties in aanmerking komen voor hedge accounting, aangezien de nieuwe standaard een benadering introduceert die meer op beginselen is gebaseerd. Op 1 januari 2018 konden er echter geen nieuwe afdekkingsrelaties worden aangewezen.

Grondslagen voor financiële verslaggeving

Het bovenstaande impliceert wijzigingen in de grondslagen voor financiële verslaggeving per 31 december 2017 met een impact op de volgende posten:

- Beleggingen in eigenvermogensinstrumenten worden tegen reële waarde gewaardeerd via de niet-gerealiseerde resultaten. Dergelijke veranderingen in waarde zullen niet in de winst-en-verliesrekening terechtkomen. Die activa worden geclassificeerd als niet-verhandelde aandelen en gewaardeerd tegen reële waarde via de niet-gerealiseerde resultaten.
- Leningen en vorderingen, inclusief kortlopende handelsvorderingen: De Groep heeft de nieuwe methode voor bijzondere waardeverminderingen op leningen en vorderingen zoals opgenomen in IFRS 9 toegepast, met inbegrip van handelsvorderingen. De methode op basis van verwachte verliezen werd toegepast, waarbij rekening wordt gehouden met het risico dat een lening in gebreke blijft in plaats van het risico dat een verlies is geleden.

b. IFRS 15 'Opbrengsten van contracten met klanten' – Impact van de toepassing

In IFRS 15 wordt een nieuw uitgebreid kader opgesteld om te bepalen of, hoeveel en wanneer opbrengsten moeten worden opgenomen. De standaard vervangt de bestaande richtsnoeren voor de opname van opbrengsten, waaronder IAS 18: 'Opbrengsten', IAS 11: 'Onderhanden projecten in opdracht van derden', IFRIC 18: 'Overdracht van activa van klanten' en IFRIC 13: 'Loyaliteitsprogramma's'.

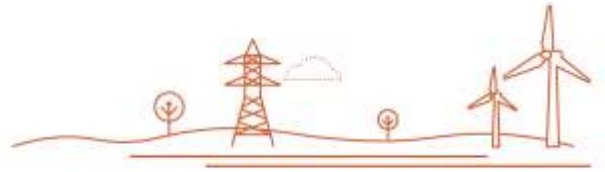
De Groep heeft de beoordeling van de impact van de toepassing van IFRS 15 voor de geconsolideerde jaarrekening afgerond en voorziet enkel een impact als gevolg van de toepassing van IFRIC 18. De Groep heeft gekozen voor de volledige retroactieve toepassing van IFRS 15. Dat betekent dat de vergelijkende cijfers werden herwerkt om rekening te houden met de gevolgen van IFRS 15.

De Groep heeft ook gebruikgemaakt van de praktische hulpmiddelen voor voltooide contracten, wat betekent dat voltooide contracten die in dezelfde vergelijkende periode begonnen en eindigden, evenals de contracten die aan het begin van de vroegste voorgestelde periode werden voltooid, niet werden aangepast.

Volgens IFRS 15 moeten opgenomen opbrengsten de vergoeding weerspiegelen die een entiteit ontvangt in ruil voor de overdracht van de zeggenschap over beloofde goederen of diensten aan klanten. De Groep heeft een benadering in vijf stappen toegepast om te bepalen of een contract onder het toepassingsgebied van IFRS 15 valt en hoe de opbrengst moet worden opgenomen.

1. Het contract (de contracten) met een klant identificeren
2. De prestatieverplichtingen in het contract (de contracten) identificeren
3. De transactieprijs bepalen
4. De transactieprijs toewijzen aan de prestatieverplichtingen
5. De opbrengsten opnemen wanneer de prestatieverplichtingen zijn vervuld, of wanneer de zeggenschap over de goederen of diensten is overgedragen aan de klant

De Groep heeft een aantal standaardcontracten voor zijn klanten waaronder het grootste deel van zijn opbrengsten valt. Die contracten zijn specifiek voor elk segment. De analyse van de impact van IFRS 15 gebeurt bijgevolg door middel van een doorlichting van die standaardcontracten. De onderstaande tabel biedt een overzicht van de verschillende opbrengstklassen met verwijzing naar de bijhorende contracten en het resultaat van de impact van IFRS 15.



Klasse van opbrengsten (per segment)	Klasse van opbrengsten (Groep)	Contracten	Status analyse	Toepassing IFRS 15	Verandering boekhoudregel	Verandering bedrag opbrengsten	Verandering moment van opbrengst	Impact op eigen vermogen bij heropening 01/01/2018 (voor belastingen) (*)
--------------------------------------	--------------------------------	------------	----------------	--------------------	---------------------------	--------------------------------	----------------------------------	---

Opbrengsten Elia Transmission (België)


Aansluitingen	Opbrengsten	Aansluitingscontract	compleet	ja	nee	nee	nee	0,0
Beheer en ontwikkeling van de netwerkinfrastructuur	Opbrengsten	Toegangscontract	compleet	ja	nee	nee	nee	0,0
Beheer van het elektrisch systeem	Opbrengsten	Toegangscontract	compleet	ja	nee	nee	nee	0,0
Compensatie van onevenwichten	Opbrengsten	ARP contract	compleet	ja	nee	nee	nee	0,0
Marktintegratie	Opbrengsten	ARP contract	compleet	ja	nee	nee	nee	0,0
Internationale inkomsten	Opbrengsten	Congestie opbrengsten	compleet	ja	nee	nee	nee	0,0
Overige bedrijfsopbrengsten	Overdracht van activa van klanten	Tussenkost klanten	compleet	ja	ja	nee	ja	(63,3)
Overige bedrijfsopbrengsten	Opbrengsten	EGI contracten	compleet	ja	nee	nee	nee	0,0
Overige bedrijfsopbrengsten	Optimaal gebruik van activa	Telecom contracten	compleet	ja	nee	nee	nee	0,0

Opbrengsten 50Hertz Transmission (Duitsland) (aan 100%)

Verticale netwerktarieven	n/a	Contract gebruik netwerk	compleet	ja	nee	nee	nee	0,0
Ondersteunende diensten	n/a	Contract voor balancingsgroepen	compleet	ja	nee	nee	nee	0,0
Overige bedrijfsopbrengsten	n/a	Tussenkost klanten	compleet	ja	ja	nee	ja	(23,5)

(*) De aanpassingen van het eigen vermogen van 50Hertz Transmission (Duitsland) zijn weergegeven aan 100%. Die aanpassingen hebben een impact van 60% op het geconsolideerde eigen vermogen van de Groep. Bijgevolg bedraagt de totale impact op het eigen vermogen van de Groep € 77,4 miljoen.

Ontvangen bijdragen van klanten (IFRIC 18) werden vroeger onmiddellijk volledig opgenomen als opbrengsten, terwijl volgens IFRS 15 vergoedingen in contanten moeten worden opgenomen als uitgestelde opbrengsten en gespreid over de levensduur van het onderliggende actief.



Onderstaande tabellen tonen de impact van de omschakeling naar IFRS 15 op de opbrengsten van de segmenten Elia Transmission (België) en 50Hertz Transmission (Duitsland) per 30 juni 2017:


Opbrengsten Elia Transmission (België)	30 juni 2017	30 juni 2017	30 juni 2017
	zoals gerapporteerd	herwerkt	verschil
Aansluitingen	21,2	21,2	0,0
Beheer en ontwikkeling van de netwerkinfrastructuur	240,8	240,8	0,0
Beheer van het elektrisch systeem	60,0	60,0	0,0
Compensatie van onevenwichten	81,4	81,4	0,0
Marktintegratie	12,3	12,3	0,0
Internationale inkomsten	20,8	20,8	0,0
Overige bedrijfsopbrengsten	48,8	35,7	(13,1)
Subtotaal opbrengsten & overige bedrijfsopbrengsten	485,3	472,2	(13,1)
Afrekeningsmechanisme: afwijkingen goedgekeurd budget	(47,0)	(47,0)	0,0
Totaal opbrengsten & overige bedrijfsopbrengsten	438,3	425,2	(13,1)

Opbrengsten 50Hertz Transmission (Duitsland)	30 juni 2017	30 juni 2017	30 juni 2017
	zoals gerapporteerd	herwerkt	verschil
Verticale netwerktarieven	631,2	631,2	0,0
Horizontale netwerktarieven	103,2	103,2	0,0
Ondersteunende diensten	61,5	61,5	0,0
Overige bedrijfsopbrengsten	30,0	30,5	0,5
Subtotaal opbrengsten & overige bedrijfsopbrengsten	825,9	826,4	0,5
Afrekeningsmechanisme: terug te geven in huidige tarifaire periode	(143,4)	(143,4)	0,0
Totaal opbrengsten & overige bedrijfsopbrengsten	682,5	683,0	0,5

De ondernemingen die zijn opgenomen in het segment 50Hertz Transmission Duitsland zijn per 30 juni 2017 verwerkt volgens de vermogensmutatiemethode (tegen 60%). De impact van IFRS 15 op de opname van hun opbrengsten wordt daarom weergegeven onder de post 'Aandeel in de winst uit investeringen opgenomen volgens de vermogensmutatiemethode, na winstbelastingen' in de resultaten van de Groep.

De samengevatte impact op de opbrengsten van de Groep is als volgt:

(in miljoen EUR) - Periode eindigend per	30 juni 2017	30 juni 2017	30 juni 2017
	zoals gerapporteerd	herwerkt	verschil
Opbrengsten	392,9	392,9	0,0
Overdracht van activa van klanten	13,9	0,8	(13,1)
Totaal opbrengsten	406,8	393,7	(13,1)
Overige bedrijfsopbrengsten			
Diensten en technische expertise	2,1	2,1	0,0
Intern geproduceerde vaste activa	10,4	10,4	0,0
Optimaal gebruik van activa	7,4	7,4	0,0
Andere	11,4	11,4	0,0
Meerwaarde op realisatie MVA	0,2	0,2	0,0
Totaal overige bedrijfsopbrengsten	31,5	31,5	0,0



De onderstaande tabel toont de impact op de resultaten van de Groep voor de periode eindigend op 30 juni 2017 en de impact op het eigen vermogen bij aanvang van het boekjaar per 31 december 2017.

Kerncijfers (in miljoen EUR)	30 juni 2017 zoals gerapporteerd	30 juni 2017 herwerkt	30 juni 2017 verschil
Totaal opbrengsten	438,3	425,2	(13,1)
Aandeel in resultaat van investeringen opgenomen volgens vermogensmutatiemethode (na winstbelastingen)	52,6	52,8	0,2
Winstbelastingen	(25,6)	(21,2)	4,4
Nettowinst	111,0	102,5	(8,5)
Balanstotaal (*)	6.596,5	6.582,3	(14,2)
Eigen vermogen (*)	2.640,7	2.563,3	(77,4)
Kerncijfers per aandeel			
Gewone winst per aandeel (EUR) (*)	2,33	1,68	(0,65)
Eigen vermogen per aandeel (EUR) (*)	43,36	42,09	(1,27)

(*) De totale activa, het totale eigen vermogen, de gewone winst per aandeel en het eigen vermogen per aandeel zijn vermeld per 31 december 2017 in plaats van 30 juni 2017.


Grondslagen voor financiële verslaggeving

Het bovenstaande impliceert wijzigingen in de grondslagen voor financiële verslaggeving per 31 december 2017. Volgens IFRS 15 worden ontvangen bijdragen van klanten weergegeven onder 'Overige verplichtingen' en opgenomen als opbrengsten over de levensduur van het onderliggend actief.

c. Impact op de tussentijdse financiële overzichten

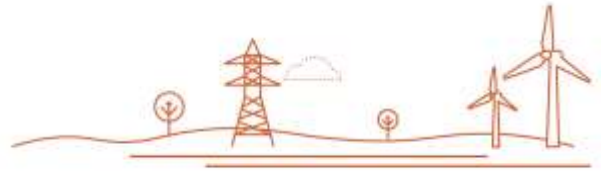
Als gevolg van de wijzigingen in de grondslagen voor financiële verslaggeving van de entiteit moest de jaarrekening van het voorgaande jaar worden herwerkt. Zoals uiteengezet in Toelichting 13(a) hierboven werd IFRS 9 in het algemeen toegepast zonder de vergelijkende informatie aan te passen. De herclassificaties en de aanpassingen die voortvloeien uit de nieuwe regels voor bijzondere waardevermindering zijn bijgevolg niet verwerkt in de herwerkte balans per 31 december 2017, maar zijn wel opgenomen in de openingsbalans per 1 januari 2018.

In de volgende tabellen wordt per afzonderlijke post aangegeven welke aanpassingen zijn verwerkt.



Verkort geconsolideerd overzicht van de financiële positie

(in miljoen EUR)	31 december 2017 zoals gerapport eerd	IFRS 15	31 december 2017 herwerkt	IFRS 9	1 januari 2018 herwerkt
ACTIVA					
VASTE ACTIVA	6.093,2	(14,1)	6.079,1	3,2	6.082,3
Materiële vaste activa	3.202,4	0,0	3.202,4	0,0	3.202,4
Immateriële activa en goodwill	1.738,6	0,0	1.738,6	0,0	1.738,6
Handels- en overige vorderingen	147,8	0,0	147,8	0,0	147,8
Investerings opgenomen volgens de vermogensmutatiemethode	942,7	(14,1)	928,6	3,1	931,7
Overige financiële vaste activa (incl. derivaten)	60,9	0,0	60,9	0,0	60,9
Uitgestelde belastingvorderingen	1,0	0,0	1,0	0,1	1,0
VLOTTENDE ACTIVA	503,2	0,0	503,2	(0,3)	502,9
Vorraden	13,6	0,0	13,6	0,0	13,6
Handels- en overige vorderingen	281,1	0,0	281,1	(0,3)	280,8
Actuele belastingvorderingen	3,8	0,0	3,8	0,0	3,8
Geldmiddelen en kasequivalenten	195,2	0,0	195,2	0,0	195,2
Over te dragen kosten en verkregen opbrengsten	9,6	0,0	9,6	0,0	9,6
Totaal activa	6.596,5	(14,1)	6.582,3	2,9	6.585,2
TOTAAL EIGEN VERMOGEN EN VERPLICHTINGEN					
EIGEN VERMOGEN	2.641,8	(77,4)	2.564,4	2,9	2.567,3
Eigen vermogen toe te rekenen aan de eigenaars van de Vennootschap	2.640,7	(77,4)	2.563,3	2,9	2.566,2
Aandelenkapitaal	1.517,6	0,0	1.517,6	0,0	1.517,6
Uitgiftepremie	11,9	0,0	11,9	0,0	11,9
Reserves	173,0	0,0	173,0	0,0	173,0
Ingehouden winsten	938,2	(77,4)	860,8	2,9	863,7
Minderheidsbelang	1,1	0,0	1,1	0,0	1,1
LANGLOPENDE VERPLICHTINGEN	2.984,6	63,3	3.047,9	0,0	3.047,9
Leningen en overige langlopende financieringsverplichtingen	2.834,7	0,0	2.834,7	0,0	2.834,7
Personeelsbeloningen	84,3	0,0	84,3	0,0	84,3
Voorzieningen	20,8	0,0	20,8	0,0	20,8
Uitgestelde belastingverplichtingen	40,9	(21,4)	19,5	0,0	19,5
Overige verplichtingen	3,8	84,6	88,5	0,0	88,5
KORTLOPENDE VERPLICHTINGEN	970,0	0,0	970,0	0,0	970,0
Leningen en overige financieringsverplichtingen	49,5	0,0	49,5	0,0	49,5
Voorzieningen	4,5	0,0	4,5	0,0	4,5
Handelsschulden en overige schulden	378,5	0,0	378,5	0,0	378,5
Actuele belastingverplichtingen	2,9	0,0	2,9	0,0	2,9
Over te dragen opbrengsten en toe te rekenen kosten	534,6	0,0	534,6	0,0	534,6
Totaal Eigen vermogen en verplichtingen	6.596,5	(14,1)	6.582,3	2,9	6.585,2

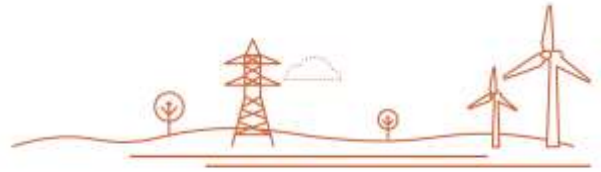


Verkorte geconsolideerde winst-en-verliesrekening

(in miljoen EUR) - periode van 6 maand, eindigend per 30 juni	2017 zoals gerapporteerd	IFRS 15	2017 herwerkt
Voortgezette bedrijfsactiviteiten			
Opbrengsten	406,8	(13,1)	393,8
Grond- en hulpstoffen	(5,6)	0,0	(5,6)
Overige bedrijfsopbrengsten	31,4	0,0	31,4
Diensten en overige goederen	(157,7)	0,0	(157,7)
Personeelskosten	(72,5)	0,0	(72,5)
Afschrijvingen en waardeverminderingen	(63,8)	0,0	(63,8)
Wijziging in voorzieningen	0,4	0,0	0,4
Overige bedrijfskosten	(18,0)	0,0	(18,0)
Resultaat uit bedrijfsactiviteiten	121,0	(13,1)	108,0
Aandeel in resultaat van investeringen opgenomen volgens vermogensmutatiemethode (na belastingen)	52,6	0,2	52,8
Resultaten voor intrest en belastingen (EBIT)	173,7	(12,9)	160,8
Nettofinancieringslasten			
Financieringsbaten	2,7	0,0	2,7
Financieringslasten	(39,8)	0,0	(39,8)
Winst vóór winstbelastingen	136,6	(12,9)	123,7
Winstbelastingen	(25,6)	4,4	(21,1)
Winst op voorgezette bedrijfsactiviteiten	111,0	(8,4)	102,5
Winst over de verslagperiode	111,0	(8,4)	102,5
Winst toe te rekenen aan			
Eigenaars van de Vennootschap	111,0	(8,4)	102,6
Minderheidsbelang	(0,1)	0,0	(0,1)
Winst over de verslagperiode	110,9	(8,4)	102,5

Verkorte geconsolideerde winst-en-verliesrekening en niet-gerealiseerde resultaten

(in miljoen EUR) - periode van 6 maand, eindigend per 30 juni	2017 zoals gerapporteerd	IFRS 15	2017 herwerkt
Winst over de verslagperiode	110,9	(8,4)	102,5
Niet-gerealiseerde resultaten			
Elementen die zijn of kunnen overgeboekt worden naar de winst- en verliesrekening:			
Effectief deel van aanpassingen in de reële waarde van kasstroomafdekkingen	4,7	0,0	4,7
Belastingimpact op deze elementen	(1,6)	0,0	(1,6)
Elementen die nooit naar de winst- en verliesrekening worden overgeboekt:			
Herwaarderingen van verplichtingen voor vergoedingen na uitdiensttreding	7,6	0,0	7,6
Belastingimpact op deze elementen	(2,6)	0,0	(2,6)
Niet-gerealiseerde resultaten over het boekjaar, na belastingen	8,1	0,0	8,1
Totaal gerealiseerde en niet-gerealiseerde resultaten over het boekjaar	119,0	(8,4)	110,6
Winst toe te rekenen aan:			
Eigenaars van de Vennootschap	119,1	(8,4)	110,7
Minderheidsbelang	(0,1)	0,0	(0,1)
Totaal gerealiseerde en niet-gerealiseerde resultaten over het boekjaar	119,0	(8,4)	110,6



14. Verbonden partijen

Controlerende entiteiten

De referentieaandeelhouder van Elia System Operator is nog steeds Publi-T. Met uitzondering van de dividendbetaling, vonden er geen transacties plaats met de referentieaandeelhouder tijdens de zes maanden met 30 juni 2018 als einddatum.

Transacties met personeelsleden in invloedrijke bestuursfuncties

Involedrijke bestuursfuncties worden uitgeoefend door de leden van de raad van bestuur van Elia en het directiecomité van Elia. Zowel de raad van bestuur van Elia als het directiecomité van Elia hebben een aanzienlijke invloed op de hele Elia groep.

Bij 50Hertz Transmission (Duitsland) zijn de personeelsleden in invloedrijke bestuursfuncties de leden van de raad van bestuur van Eurogrid International CVBA, die verantwoordelijk is voor het toezicht op de activiteiten van 50Hertz Transmission (Duitsland), en de leden van het directiecomité van 50Hertz Transmission en de toezichtraad die op het niveau van het Duitse segment is ingesteld.

Personeelsleden in invloedrijke functies ontvingen tijdens het jaar geen aandelenopties, speciale leningen of andere voorschotten van de Groep.


Er vonden in de eerste helft van 2018 geen belangrijke transacties plaats met entiteiten waarin de leden van het directiecomité van Elia, de raad van bestuur van Eurogrid International CVBA, de raad van bestuur van 50Hertz Transmission of de toezichtraad een belangrijke invloed uitoefenden (bv. door het bekleden van functies als CEO, CFO of lid van het directiecomité).

Er waren in de eerste helft van 2018 echter wel verscheidene belangrijke verrichtingen met entiteiten (voornamelijk distributienetbeheerders) waarin de leden van de raad van bestuur van Elia een belangrijke invloed uitoefenden. De verkopen en uitgaven met betrekking tot die entiteiten bedroegen respectievelijk € 27,5 miljoen en € 3,3 miljoen voor de zes maanden eindigend op 30 juni 2018. Op 30 juni 2018 bedroegen de openstaande handelsvorderingen € 9,3 miljoen en de openstaande handelsschulden € 0,2 miljoen ten opzichte van die entiteiten.

Transacties met joint ventures en geassocieerde ondernemingen

De details van de transacties met joint ventures en geassocieerde ondernemingen worden hieronder weergegeven.

(in miljoen EUR) - Periode eindigend per 30 juni	2018	2017
Transacties met geassocieerde ondernemingen	3,7	1,6
Verkopen van goederen	1,4	3,5
Aankopen van goederen	(1,7)	(3,0)
Rente- en soortgelijke opbrengsten	3,0	1,2
(in miljoen EUR)	30 juni 2018	30 juni 2017
Uitstaande balansposities tegenover geassocieerde ondernemingen	169,8	68,3
Langetermijnvorderingen	160,7	93,8
Handelsvorderingen	1,0	2,1
Handelsschulden	(0,4)	(27,3)
Over te dragen kosten en verkregen opbrengsten	8,2	0,0
Over te dragen opbrengsten en toe te rekenen kosten	0,2	(0,3)



Na de acquisitie van de bijkomende participatie van 20% in 50Hertz Transmission (Duitsland) (zie Toelichting 4 a.) worden de verrichtingen met de ondernemingen van het Duitse segment niet meer in deze tabel weergegeven. Dat verklaart de algemene daling van het aantal verrichtingen ten opzichte van 2017. Transacties met geassocieerde deelnemingen in het Duitse segment zijn echter wel nog in deze toelichting opgenomen.

De langlopende schulden hebben betrekking op de aandeelhoudersfinanciering die door Elia System Operator wordt verstrekt aan de joint venture Nemo Link Limited. Ook de bedragen vermeld onder 'Over te dragen kosten en verkregen opbrengsten' hebben betrekking op die financiering. De stijging van die posten ten opzichte van vorig jaar is het gevolg van de bijkomende financiering die tijdens het jaar is aangegaan.

15. Seizoenschommelingen

Het winstprofiel van de Groep vertoont een seizoensgebonden patroon, dat vooral te wijten is aan de hogere elektriciteitsvolumes die in de winter worden verbruikt en die door de netbeheerder moeten worden verdeeld van elektriciteitscentrales naar distributeurs en grote industriële verbruikers, en aan de impact van hernieuwbare energiebronnen, die uiterst gevoelig zijn voor weersomstandigheden en bijgevolg een grote invloed hebben op de inkomende inkomstenstromen.

16. Gebeurtenissen na de verslagdatum

Er zijn sinds 30 juni 2018 geen belangrijke gebeurtenissen te rapporteren die een invloed kunnen hebben op de verkorte geconsolideerde tussentijdse financiële overzichten.

17. Regelgevend kader

Belgisch regelgevend kader

Er waren in 2018 geen belangrijke wijzigingen aan het regelgevend kader dat in België geldt voor de regelgevende periode 2016-2019 (zoals beschreven in Toelichting 9.1 bij de geconsolideerde jaarrekening per en voor het jaar eindigend op 31 december 2017).

Duits regelgevend kader

Er waren in 2018 geen belangrijke wijzigingen aan het regelgevend kader dat in Duitsland geldt tot 31 december 2018 (zoals beschreven in Toelichting 9.2 bij de geconsolideerde jaarrekening per en voor het jaar eindigend op 31 december 2017).



4. VERSLAG VAN HET COLLEGE VAN COMMISSARISSEN OVER HUN NAZICHT VAN HET VERKORTE GECONSOLIDEERDE TUSSENTIJDSE FINANCIËLE OVERZICHT

ERNST & YOUNG
BEDRIJFSREVISOREN - REVISEURS D'ENTREPRISES
De Kleetlaan 2
B - 1831 Diegem

KPMG
BEDRIJFSREVISOREN - REVISEURS D'ENTREPRISES
Bourgetlaan 40
B - 1130 Brussels

Verlag van het college van commissarissen over het beperkt nazicht van de verkorte geconsolideerde tussentijdse financiële staten van Elia System Operator NV per 30 juni 2018 en over de periode van zes maanden afgesloten op deze datum

Inleiding

Wij hebben de bijgevoegde verkorte geconsolideerde balans van Elia System Operator NV (de "Vennootschap") en haar dochterondernemingen (samen "de Groep") per 30 juni 2018 nagekeken, alsook de bijhorende verkorte geconsolideerde winst- en verliesrekening, de verkorte geconsolideerde winst-en-verliesrekening en niet-gerealiseerde resultaten, het verkort geconsolideerd overzicht van mutaties in het eigen vermogen en het verkort geconsolideerd kasstroomoverzicht voor de periode van zes maanden afgesloten op deze datum, en de toelichtingen, gezamenlijk, de "Verkorte Geconsolideerde Tussentijdse Financiële Staten". Deze staten tonen een geconsolideerd balanstotaal van € 13.095,9 miljoen en een winst voor de periode afgesloten op deze datum van € 147,6 miljoen. Het bestuursorgaan van de Vennootschap is verantwoordelijk voor het opstellen en het voorstellen van deze Verkorte Geconsolideerde Tussentijdse Financiële Staten in overeenstemming met IAS 34 *Tussentijdse Financiële Verslaggeving* zoals toegepast door de Europese Unie. Onze verantwoordelijkheid bestaat erin een conclusie te formuleren over deze Verkorte Geconsolideerde Tussentijdse Financiële Staten op basis van ons beperkt nazicht.

Draagwijdte van ons beperkt nazicht

Wij hebben ons beperkt nazicht uitgevoerd in overeenstemming met de Internationale Standaard voor beoordelingsopdrachten 2410 "*Beoordeling van tussentijdse financiële informatie uitgevoerd door de onafhankelijke auditor van de entiteit*". Een beperkt nazicht van tussentijdse financiële informatie bestaat uit het bekomen van informatie, hoofdzakelijk van personen verantwoordelijk voor financiële en boekhoudkundige aangelegenheden, en uit het toepassen van analytische en andere werkzaamheden. Een beperkt nazicht is aanzienlijk minder uitgebreid dan een audit uitgevoerd in overeenstemming met de Internationale Controlestandaarden (ISA's). Bijgevolg waarborgt een beperkt nazicht niet dat wij kennis zouden krijgen van alle belangrijke elementen die bij een volledige controle aan het licht zouden komen. Daarom onthouden wij ons van een auditopinie.


Conclusie

Op basis van ons beperkt nazicht is niets onder onze aandacht gekomen dat ons er toe aanzet van mening te zijn dat de bijgevoegde Verkorte Geconsolideerde Tussentijdse Financiële Staten per 30 juni 2018 en voor de periode van zes maanden afgesloten op deze datum niet in alle van materieel belang zijnde opzichten zijn opgesteld in overeenstemming met IAS 34 *Tussentijdse Financiële Verslaggeving* zoals toegepast door de Europese Unie.

Brussel, 26 juli 2018

Het college van commissarissen

Ernst & Young Bedrijfsrevisoren
vertegenwoordigd door


Patrick Rottiers*
Vennoot
* Handelaar in naam van een BVBA

KPMG Bedrijfsrevisoren
vertegenwoordigd door


Alexis Palm
Vennoot